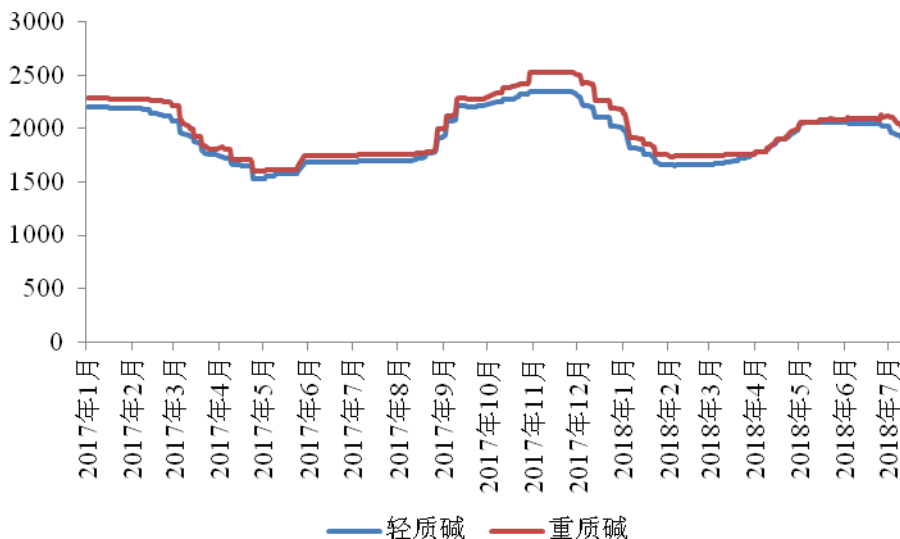


中国纯碱市场月度简报

咨询电话：010-64335599-612

一. 本月国内纯碱市场综述

本月观察，国内纯碱市场继续走低，需求面持续保持疲软态势。从供应面上来看，东部江西碱业月内点火生产，区域供应稳步增加。月内多家纯碱生产企业检修结束，纯碱产量稳步提升。西北氨碱企业低价促量，一定程度上拉低东部联碱企业走货重心。受沙河主要消费低产能缩减影响，下游玻璃行业盈利略显改善，但高温季节影响下，市场消化能力仍表现弱势。相比上月末，纯碱市场价格运行持续盘整，其中轻质碱下调 248 元/吨；重质碱下调 285 元/吨。



2017年-2018年国内纯碱均价走势图

二. 国内各地区纯碱市场简述

东北

本月，东北地区纯碱市场按需稳量。据了解，区域内纯碱货源供应稳定，生产企业装置仍在停车中，耗碱需求多为固定合同用户，实际成交价格随行就市。月内当地轻质碱主流价格重心相比上月下调 200-300 元/吨，重质碱相比上月下调 200-300 元/吨。区域内省外货源供应充足，市场采购按需为主，供需情绪表现尚可。

中国纯碱市场月度简报

咨询电话：010-64335599-612

华北

本月，华北地区纯碱市场商谈下调，主要受市场采购不足影响。区域内纯碱生产企业开工平稳，现货供应整体充足，耗碱下游生产弱势，部分行业开工不足。西北区域让价促量，当地市场行情不稳。其中，河北，山东地区月内当地轻质碱主流价格重心相比上月下调 200-300 元/吨，重质碱相比上月下调 200-300 元/吨，本地纯碱企业生产高位，当地市场仍以积极稳量为主。

西北

本月，西北地区纯碱市场连续下调。区域内主要为氨碱企业，装置开工情况整体高位。耗碱采购多为中东部地区，实际成交按需为主。现阶段，青海地区轻质碱本地主流成交较之上月下调 200-300 元/吨，重质碱主流较之上月下调 200-300 元/吨，实际走货灵活稳量；陕西地区轻质碱本地成交较之上月下调 200-300 元/吨，内蒙地区轻质碱本地主流出厂较之上月成交较之上月下调 200-300 元/吨，近期中东部地区需求弱势，加之下游开工整体不高，西北纯碱市场运行不高。

华中

近期，华中地区纯碱市场低位促量。区域内纯碱生产企业较多，主要为联碱企业，加之氯化铵市场备货情绪显著，纯碱现货供应充足。两湖地区纯碱较之上月下调 200-300 元/吨，重质碱主流较之上月下调 200-300 元/吨。河南地区轻质碱出厂报价较之上月较之上月下调 200-300 元/吨，企业走货多以合同为主。分析认为，月内区域内主产企业复产，市场供应能力尚可。湖北地区多家企业装置检修，市场观望情绪略增。

华东

近期，华东地区纯碱市场行情走低。区域内生产企业多为联碱工艺，近期受氯化铵备货影响，区域内生产企业开工高位。玻璃等耗碱需求整体运行平稳，采购情况未见显著波动。现江苏地区轻质碱主流出厂区间相比上月下调 200-300 元/吨，重质碱主流出厂区间相比上月下调 200-300 元/吨，安徽地区轻质碱送到价格较之上月下调 200-300 元/吨。据了解，当地纯碱市场货源供应充足，加之省外低价纯碱货源影响下，纯碱市场灵活促稳。

西南

近期，西南地区纯碱市场成交下调。现阶段，当地纯碱生产企业表现平稳，供应情况持续充足。主要下游平板玻璃等采购按需为主，实际采购量暂无较大改观。近期，当地轻质碱主流出厂区间相

中国纯碱市场月度简报

咨询电话：010-64335599-612

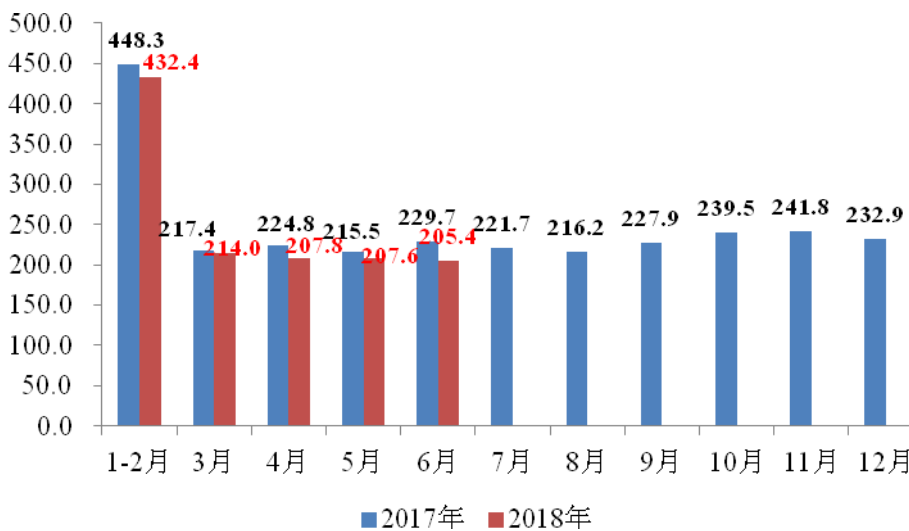
比上月下调 200-300 元/吨，重质碱主流送到较之上月回调 200-300 元/吨。分析认为，高温季节影响生产企业开工能力，加之下游按需稳量，价格运行整体不高。

华南

近期，华南地区纯碱市场行情下调。区域内纯碱生产企业开工平稳，实际货源供应充足，现阶段，广东当地轻质碱高端主流出厂相比上月下调 200-300 元/吨大，重质碱高端主流送到价相比上月下调 200-300 元/吨。福建当地纯碱价相比上月下调 200-300 元/吨。分析认为，区域内货源流通顺畅，加之省外低价货源影响下，市场交投节奏略显放缓。

三. 产量及进出口数据

1、产量



2017-2018 年中国纯碱产量数据历史统计图（万吨）

据国家统计局数据显示，2018 年 6 月中国纯碱产量为 205.4 万吨，较去年同期减少 3.2%，1-6 月份累计产量在 1254.9 万吨，较去年同期增加 2.1%。

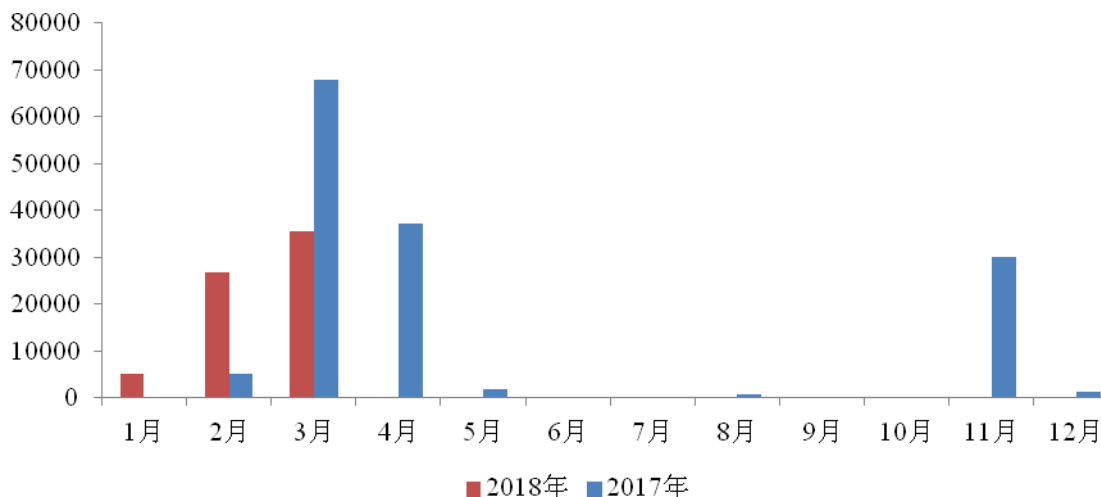
2、进口量

因海关总署数据暂未发布，进出口数据延迟发布。

关注氯碱服务氯碱

中国纯碱市场月度简报

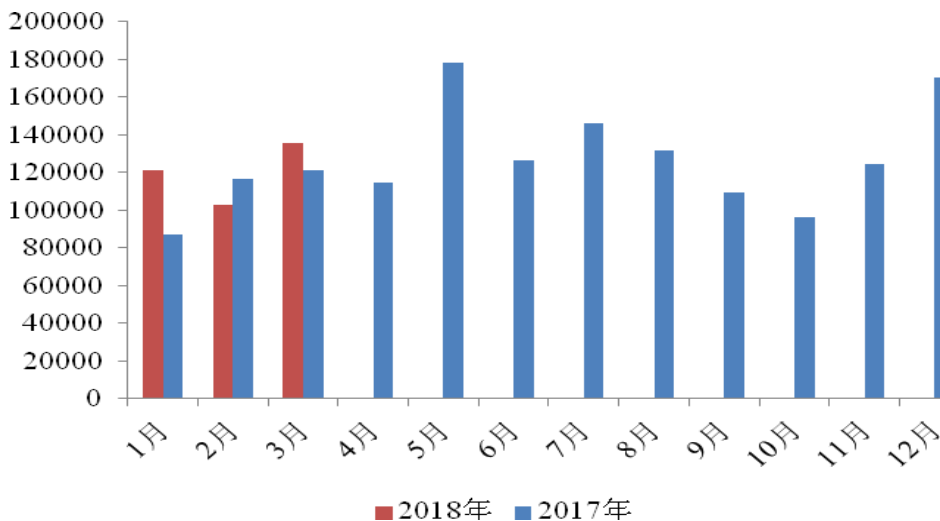
咨询电话：010-64335599-612



2017-2018年中国纯碱进口数据历史统计图（万吨）

据海关总署数据显示，2018年3月国内纯碱进口3.54万吨，同比去年同期减少47.7%，1-3月份累计进口6.73万吨，累计同比减少7.8%。

3、出口量



2017-2018年中国纯碱出口数据历史统计图（万吨）

据海关总署数据显示，2018年3月国内纯碱出口量在13.55万吨，同比去年上调11.8%，1-3月份累计出口35.95万吨，累计同比增加10.7%。

关注氯碱服务氯碱

中国纯碱市场月度简报

咨询电话：010-64335599-612

四. 本月国内纯碱装置动态

企业名称	装置动态
江西碱业	纯碱装置 18 日点火运行
江苏德邦	连云港本部纯碱装置2017年10月12日停车，搬迁预计2年
湖北双环	因设备原因，纯碱生产暂停
湖北应城新都	7月20日起纯碱设备停车检修，为期一个月

五. 8 月份国内纯碱影响因素

在接下来的 8 月份，国内纯碱市场将面对的因素

利好：1、工业盐市场支撑因素。

2、下游采购或有增加。

利空：1、环保督查常态化运行。

2、纯碱库存压力增加。