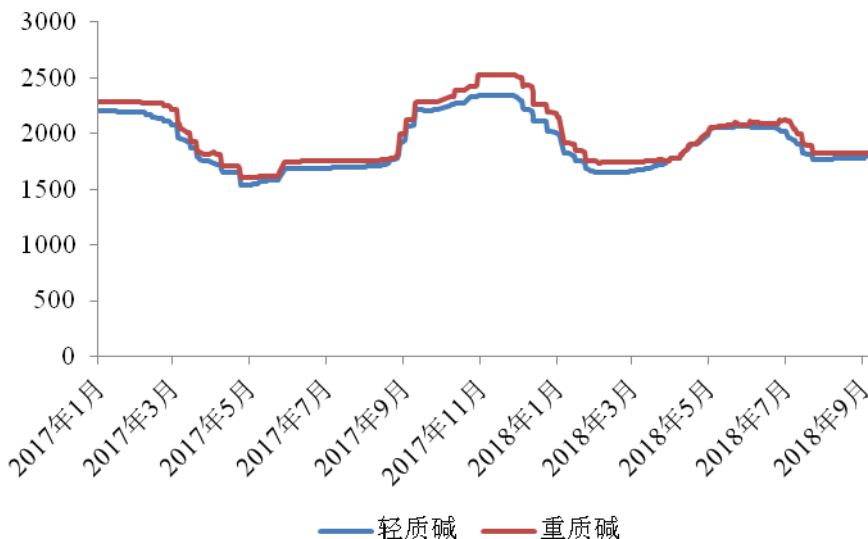


# 中国纯碱市场月度简报

咨询电话：010-64335599-612

## 一. 本月国内纯碱市场综述

本月观察，国内纯碱市场温和整理，市场整体重心略增。从供应面上来看，月内市场受供需关系影响，交投氛围持续弱势。受秋季氯化铵需求影响，联碱生产企业保持较高开工，纯碱货源整体平稳。玻璃行业开工预期不足，市场采购保持谨慎观望。月内部分西北企业检修停车，市场供应担忧引发市场微调。西南某联碱生产企业受环保影响，企业计划停产退出。相比上月末，纯碱市场价格温和收尾，其中轻质碱上调 64 元/吨；重质碱下调 47 元/吨。



2017年-2018年国内纯碱均价走势图

## 二. 国内各地区纯碱市场简述

### 东北

本月，东北地区纯碱市场气氛略好。据了解，区域内纯碱货源供需尚可，区域内生产企业装置仍在停车中，耗碱需求多为固定合同用户，实际成交价格随行就市。月内当地轻质碱主流价格重心相比上月上调 50-100 元/吨，重质碱相比上月上调 50-100 元/吨。区域内主力生产企业短期内开车可能性不大，加之周边生产企业停车检修，市场走货重心随之上调。

# 中国纯碱市场月度简报

咨询电话：010-64335599-612

## 华北

本月，华北地区纯碱市场稳中整理，市场供应略显萎缩。区域内纯碱生产企业月内停产检修，现货供应表现尚可，耗碱下游按需采购，实际成交表现温和。临近月末，山东地区月内当地轻质碱主流价格重心相比上月上调 50-100 元/吨，重质碱相比上月上调 50-100 元/吨；河北当地轻质碱主流价格重心相比上月上调 50-100 元/吨，重质碱相比上月上调 50-100 元/吨；

## 西北

本月，西北地区纯碱市场大稳小动。区域内主要为氨碱企业，装置开工情况整体高位。耗碱采购多为中东部地区，实际成交按需为主。现阶段，青海地区轻质碱本地主流成交较之上月价格表现平稳，重质碱主流较之较之上月波动不大，实际走货灵活稳量；陕西地区轻质碱本地成交较之上月上调 50-100 元/吨，内蒙地区轻质碱本地主流出厂较之上月成交较之上月上调 50-100 元/吨，区域内生产企业运行平稳，实际报价多表现灵活。

## 华中

近期，华中地区纯碱市场重心上移。区域内纯碱生产企业较多，主要为联碱企业。氯化铵市场需求活跃，纯碱现货供需温和。两湖地区轻质碱市场温和上调 50-100 元/吨，重质碱主流较之上月上调 50-100 元/吨。河南地区轻质碱出厂报价较之上月较之上月上调 50-100 元/吨，企业走货多以合同为主。分析认为，月内需求稳坐整理，市场采购气氛略好。

## 华东

近期，华东地区纯碱市场小幅上调。区域内生产企业多为联碱工艺，近期受氯化铵备货影响，区域内生产企业开工高位。玻璃等耗碱需求整体运行平稳，采购情况未见显著波动。现江苏地区上调 50-100 元/吨，重质碱主流较之上月上调 50-100 元/吨。安徽地区轻质碱送到价上调 50-100 元/吨，重质碱主流较之上月上调 50-100 元/吨。据了解，当地纯碱市场货源按需稳量，节前采购气氛转好，市场走货重心上调。

## 西南

近期，西南地区纯碱市场顺势跟调。现阶段，当地纯碱生产企业表现平稳，供应情况持续充足。主要下游平板玻璃等采购按需为主，实际采购量暂无较大改观。近期，当地轻质碱上调 50-100 元/吨，重质碱主流较之上月上调 50-100 元/吨。分析认为，区域内部分纯碱企业计划退出，市场供应

# 中国纯碱市场月度简报

咨询电话：010-64335599-612

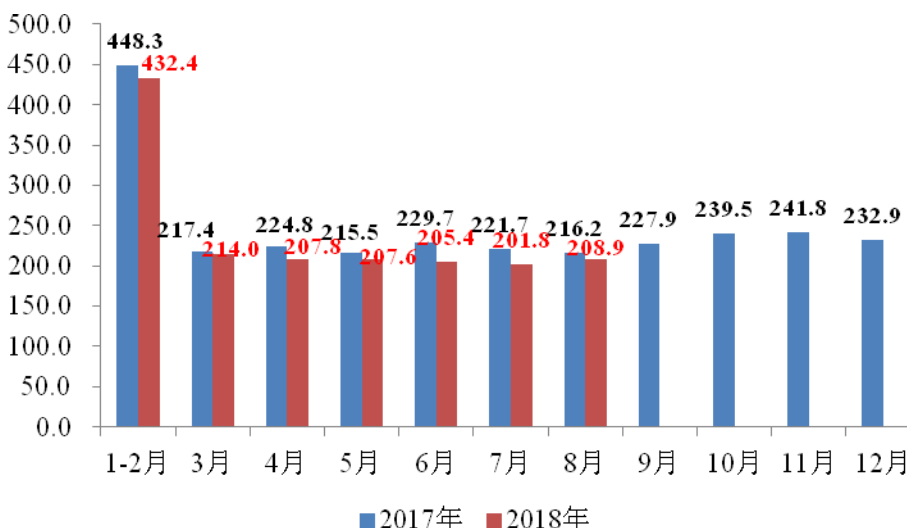
总量略显不足，走货重心随行就市。

## 华南

近期，华南地区纯碱市场微幅调整。区域内纯碱生产企业开工平稳，实际货源供应充足，现阶段，广东当地轻质碱上调 50-100 元/吨，重质碱主流较之上月上调 50-100 元/吨。福建当地纯碱价上调 50-100 元/吨，重质碱主流较之上月上调 50-100 元/吨。分析认为，区域内货源交投尚可，市场供需模式整体平稳。

## 三. 产量及进出口数据

### 1、产量



2017-2018 年中国纯碱产量数据历史统计图 (万吨)

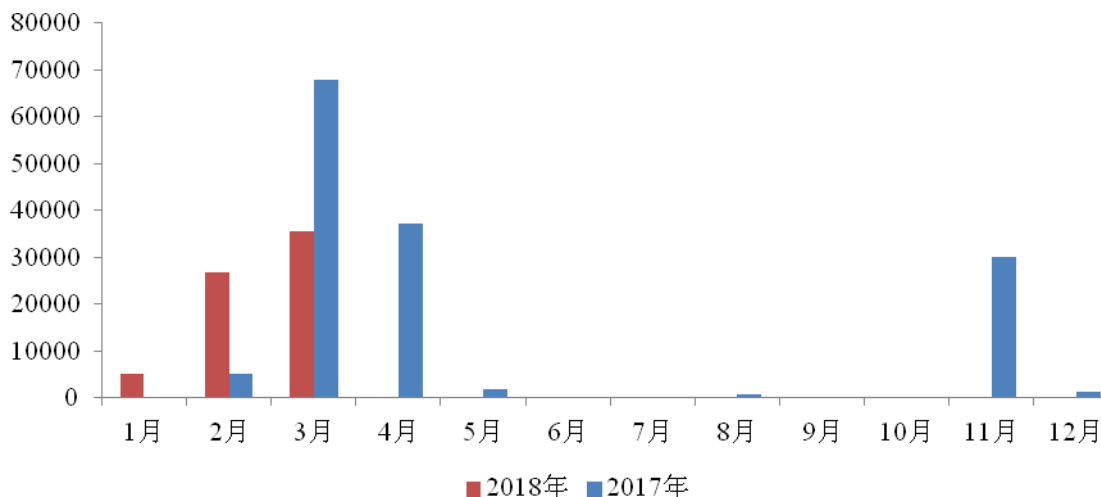
据国家统计局数据显示，2018年8月中国纯碱产量为208.9万吨，较去年同期增加6.1%，1-8月份累计产量在1680.2万吨，较去年同期增加0.8%。

### 2、进口量

因海关总署数据暂未发布，进出口数据延迟发布。

# 中国纯碱市场月度简报

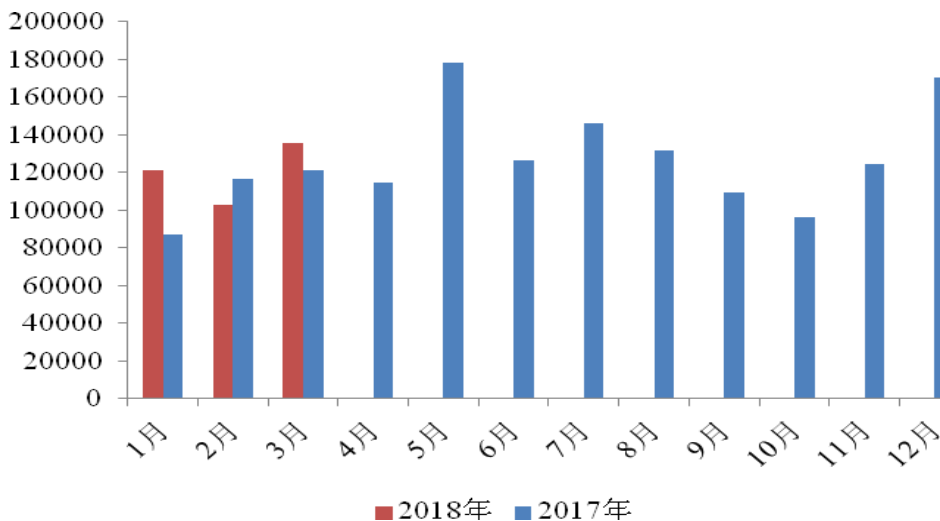
咨询电话：010-64335599-612



2017-2018年中国纯碱进口数据历史统计图（万吨）

据海关总署数据显示，2018年3月国内纯碱进口3.54万吨，同比去年同期减少47.7%，1-3月份累计进口6.73万吨，累计同比减少7.8%。

### 3、出口量



2017-2018年中国纯碱出口数据历史统计图（万吨）

据海关总署数据显示，2018年3月国内纯碱出口量在13.55万吨，同比去年上调11.8%，1-3月份累计出口35.95万吨，累计同比增加10.7%。

# 中国纯碱市场月度简报

咨询电话：010-64335599-612

## 四. 本月国内纯碱装置动态

企业名称	装置动态
自贡富源	纯碱设备计划退出
江苏德邦	连云港本部纯碱装置2017年10月12日停车，搬迁预计2年
湖北双环	因设备原因，纯碱生产暂停

## 五. 10月份国内纯碱影响因素

在接下来的10月份，国内纯碱市场将面对的因素

利好：1、工业盐市场或有上调。

2、下游采购或有增加。

3、耗碱采购温和增加

利空：1、环保督查常态化运行。

2、建材市场持续疲势。