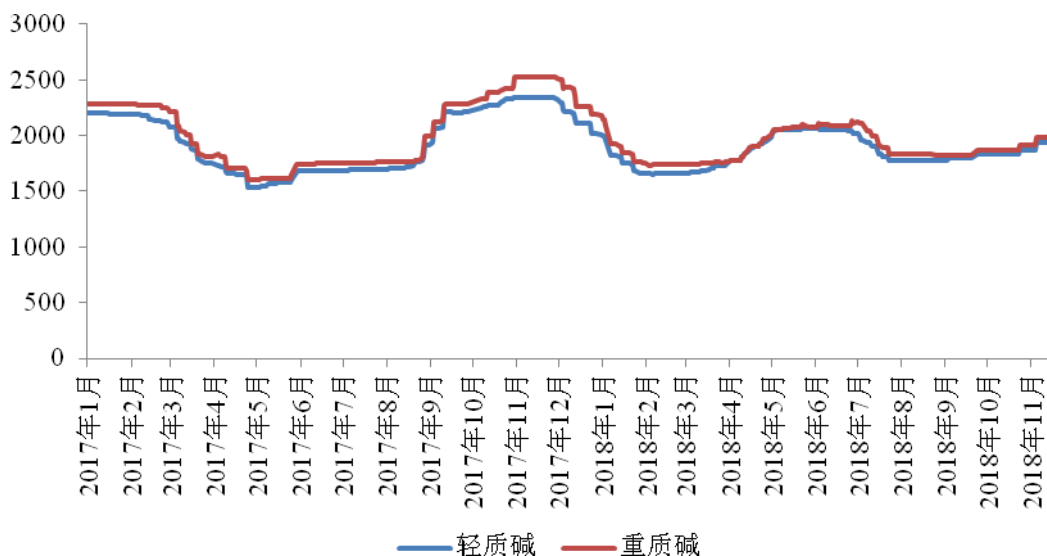


# 中国纯碱市场月度简报

咨询电话：010-64335599-612

## 一. 本月国内纯碱市场综述

本月观察，国内纯碱市场小幅上调，主要得益于下游采购活跃所致。从供应面上来看，联碱企业整体开工水平略显下调，但前期停产企业陆续投产，市场供应能力不减。部分氨碱企业技改增产，市场需求持续旺盛，货源供不应求。尽管月内北方地区取暖季限产政策开始执行，但现货量流通持续带动市场小幅上调。相比上月末，纯碱市场价格行情略涨，其中轻质碱上调 121 元/吨；重质碱上调 115 元/吨。



2017年-2018年国内纯碱均价走势图

## 二. 国内纯碱市场运行统计分析

分类	东北	华北	华东	华中	华南	西北	西南	趋势
轻质碱	+100	+50	+175	+175	+200	+100	+100	涨
重质碱	0	+100	+175	+75	+200	+100	+150	跌

从国内市场运行来看，月内纯碱市场持续保持温和上涨态势，区域间货源供应持续偏紧成为常态。东北区域主力大厂月内未能如期投产影响区域内供给预期。华东地区前期停产企业如期投产对持续偏紧的市场构成一定程度上缓解。西北地区氨碱企业技改增产对市场供应构成一定利好，供需层面上形成短暂平衡。现货市场流通不畅仍持续制约市场平稳运行。整体来看，纯碱市场需求稳步延伸，市场交投重心上升。

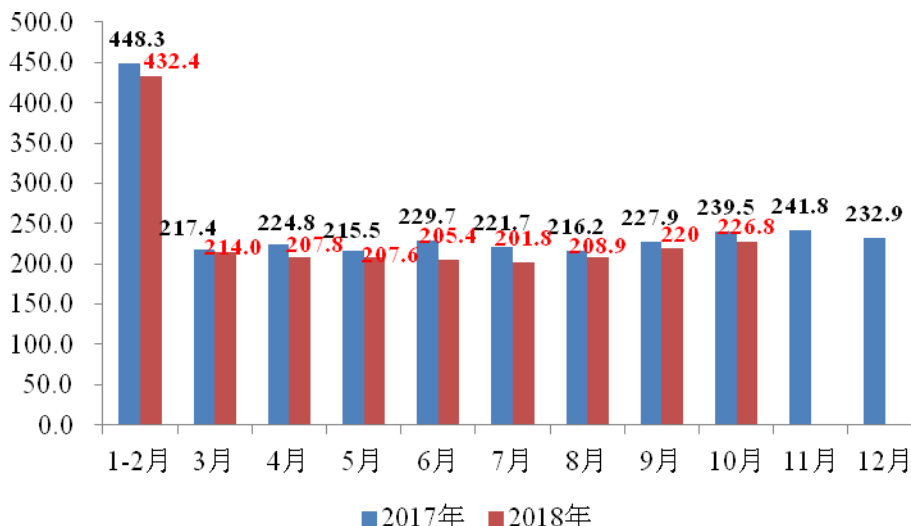
关注氯碱服务氨碱

# 中国纯碱市场月度简报

咨询电话：010-64335599-612

## 三. 产量及进出口数据

### 1、产量



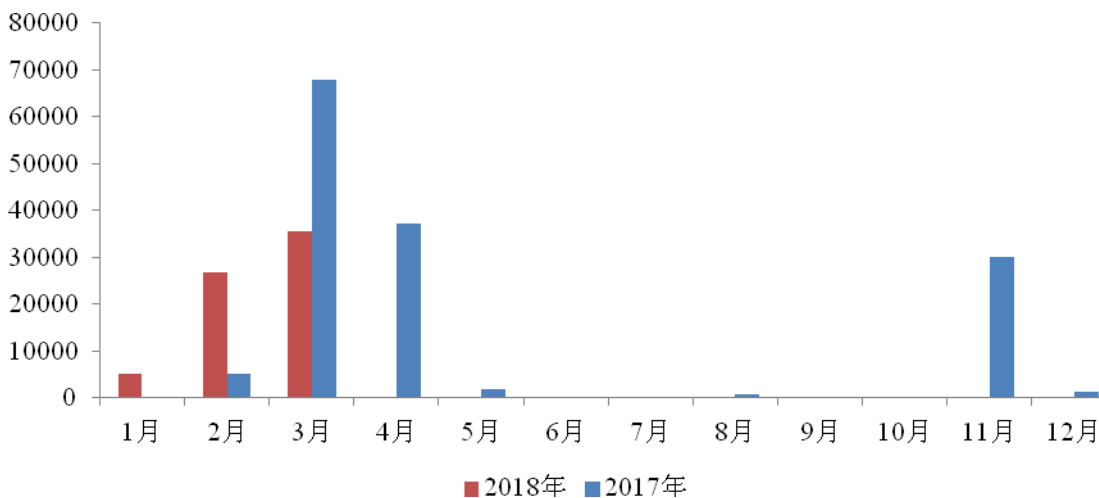
2017-2018年中国纯碱产量数据历史统计图(万吨)

据国家统计局数据显示，2018年10月份中国纯碱产量为226.8万吨，较去年同期减少3.0%，

1-10月份累计产量在2127.0万吨，较去年同期增加0.4%。

### 2、进口量

因海关总署数据暂未发布，进出口数据延迟发布。



2017-2018年中国纯碱进口数据历史统计图(万吨)

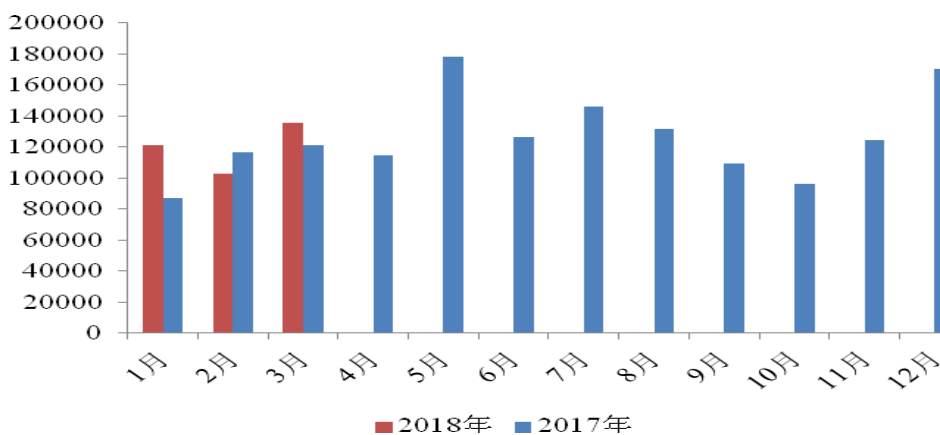
关注氯碱服务氯碱

# 中国纯碱市场月度简报

咨询电话：010-64335599-612

据海关总署数据显示，2018年3月国内纯碱进口3.54万吨，同比去年同期减少47.7%，1-3月份累计进口6.73万吨，累计同比减少7.8%。

### 3、出口量



2017-2018年中国纯碱出口数据历史统计图 (万吨)

据海关总署数据显示，2018年3月国内纯碱出口量在13.55万吨，同比去年上调11.8%，1-3月份累计出口35.95万吨，累计同比增加10.7%。

### 四. 本月国内纯碱装置动态

企业名称	装置动态
大化集团	纯碱装置开工因设备及资金问题无限期推迟
江苏德邦	连云港本部纯碱装置2017年10月12日停车，搬迁预计2年
淮南德邦	纯碱生产10月21日恢复正常生产

### 五. 12月份国内纯碱影响因素

在接下来的12月份，国内纯碱市场将面对的因素

利好：1、工业盐市场成本利好。

2、下游采购稳步增加。

利空：1、环保督查常态化运行。

2、建材市场持续疲势。