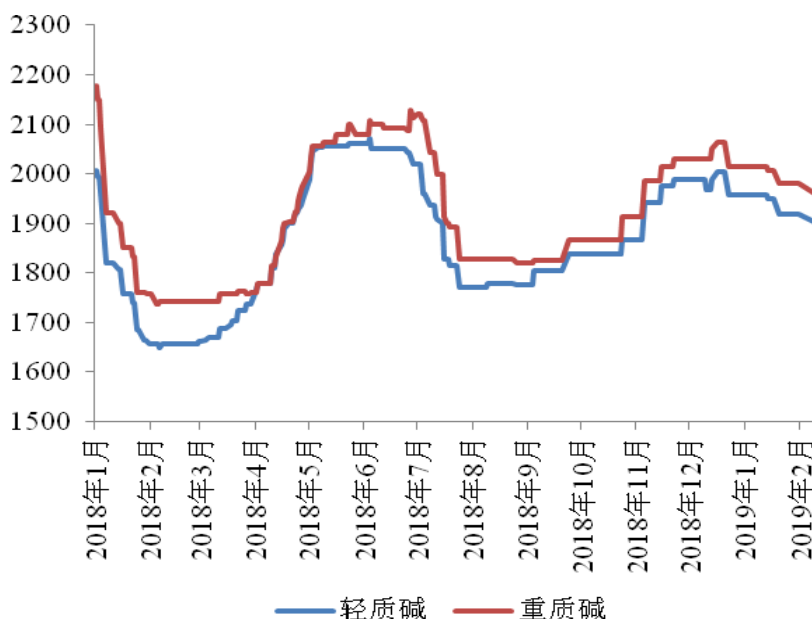


中国纯碱市场月度简报

咨询电话：010-64335599-612

一. 本月国内纯碱市场综述

本月观察，国内纯碱市场维持阴跌气氛，多地市场价格出现明显下调。月内纯碱市场恰逢春节放假，国内市场对于后期纯碱供需预期不足，加上游原料工业盐成本预期走低，终端平板玻璃大环境气氛不佳，纯碱市场整体走货表现滞缓。节假日期间由于物流行业运行停滞，纯碱企业库存压力显著增加，节后加之终端市场压价采购，贸易商出货出现一定困难，生产企业库存压力影响下，市场走货价格微幅下调。相比上月末，纯碱市场价格区间走低，其中轻质碱下调 82 元/吨；重质碱下调 93 元/吨。



2018年-2019年国内纯碱均价走势图

二. 国内纯碱市场运行统计分析

分类	东北	华北	华东	华中	华南	西北	西南	趋势
轻质碱	-100	0	-100	-25	-100	-200	-100	涨
重质碱	-100	0	-100	-50	-50	0	-125	跌

从国内市场运行来看，由于春节假期延伸整个 2 月，月内多地纯碱市场购销相对踊跃，但市场成交重心缓步下调。轻质碱方面，节后受市场运输不畅，局部工厂库存积压影响，市场流通价格出现一定下调，其中西北下调幅度最大，平均均价下调在 200 元/吨。西南、华南、华东、东北市场流通均价下调在 100

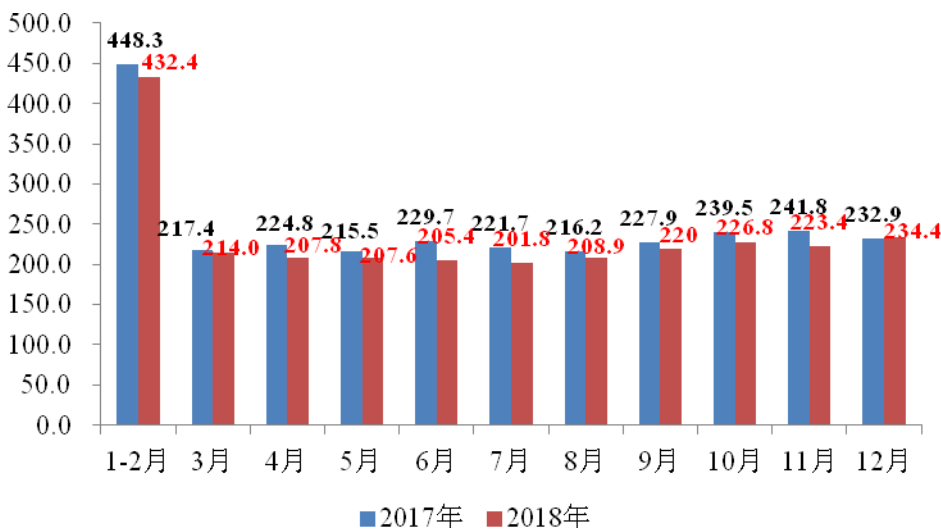
中国纯碱市场月度简报

咨询电话：010-64335599-612

元/吨。重质碱方面，各区域间根据实际需求情况，市场价格微作整理，其中西南地区均价下调最大，在125元/吨。纯碱市场受到影响最小的区域分布在华北地区，主要受到区域内需求相对平稳，货源调度整体顺畅影响。但月内多地市场下调，带动区域内市场观望气氛，后期市场走势仍需密切关注。

三. 产量及进出口数据

1、产量



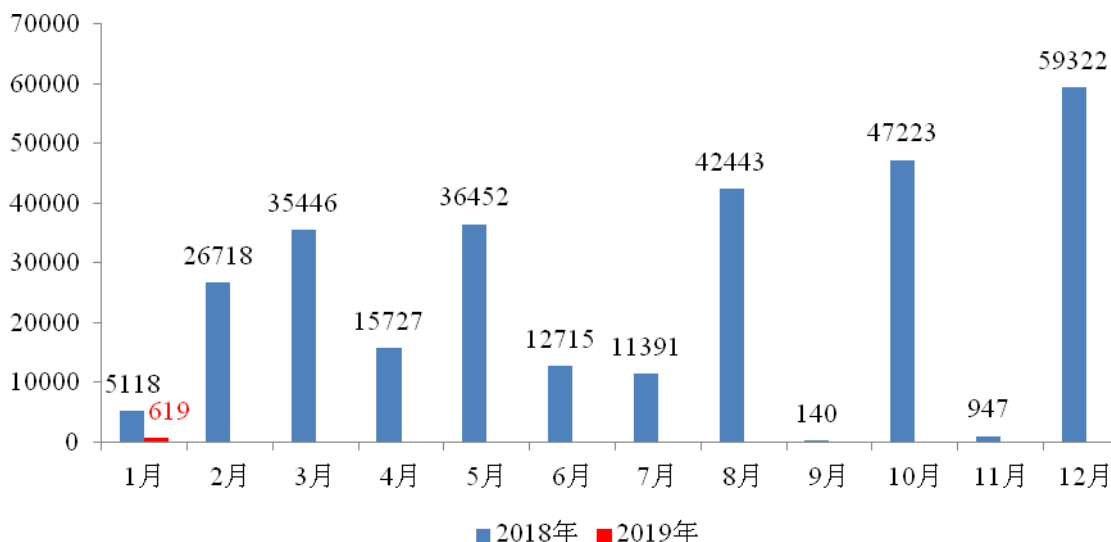
2017-2018年中国纯碱产量数据历史统计图（万吨）

据国家统计局数据显示，2018年12月份中国纯碱产量为234.4万吨，较去年同期持平，1-12月份累计产量在2620.5万吨，较去年同期减少0.1%。

2、进口量

中国纯碱市场月度简报

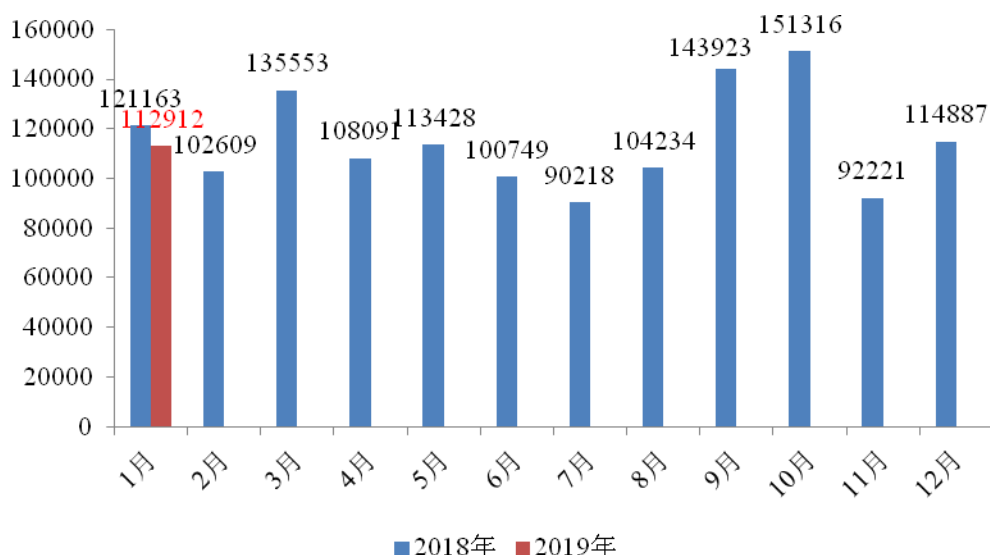
咨询电话：010-64335599-612



2018-2019年中国纯碱进口数据历史统计图 (万吨)

据海关总署数据显示，2019年1月国内纯碱进口0.06万吨，同比去年同期大幅减少87.9%，1月份累计进口0.06万吨，累计同比大幅减少87.9%。

3、出口量



2018-2019年中国纯碱出口数据历史统计图 (万吨)

据海关总署数据显示，2019年1月国内纯碱出口量在11.29万吨，同比去年减少6.8%，1月

中国纯碱市场月度简报

咨询电话：010-64335599-612

份累计出口 11.29 万吨，累计同比减少 6.8%。

四. 本月国内纯碱装置动态

企业名称	装置动态
大化集团	纯碱装置开工因设备及资金问题无限期推迟
江苏德邦	连云港本部纯碱装置2017年10月12日停车，搬迁预计2年

五. 3 月份国内纯碱影响因素

在接下来的 3 月份，国内纯碱市场将面对的因素

利好：1、氧化铝市场采购支撑。

2、纯碱企业检修即将展开。

3、环保督查常局部趋于紧张。

利空：1、春盐收获在即，工业盐成本降低。

2、建材市场持续疲势。

3、两会期间北方市场需求或降低