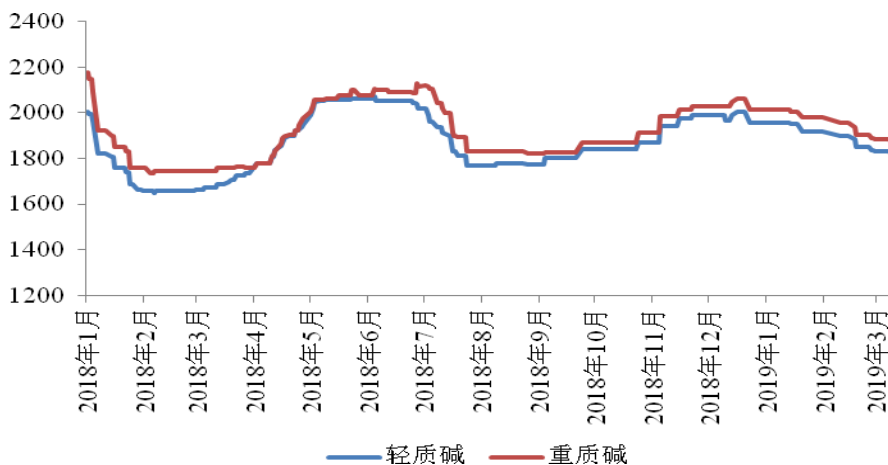


中国纯碱市场月度简报

咨询电话：010-64335599-612

一. 本月国内纯碱市场综述

本月观察，国内纯碱市场持续疲势整理模式，月内市场重心小幅下移。前半月恰逢国内重大会议以及北方取暖季限产阶段，下游玻璃等行业采购气氛持续弱势，加之联碱企业开工备货氯化铵产品造成市场纯碱货源充足，国内多地市场处于区间整理模式。随着取暖季限产结束以及两会收尾，联碱企业前期较低运行价格造成盈利不佳，加之后半月氯化铵市场支撑市场，纯碱企业挺价意愿表现活跃。联碱前期较低价格造成氨碱企业出货困难，月底随着市场对纯碱市场关注增加，多地市场出现小幅上涨现象。相比上月末，纯碱市场运行区间走低，其中轻质碱主力价格下调 11 元/吨；重质碱主力价格下调 7 元/吨。



2018年-2019年国内纯碱均价走势图

二. 国内纯碱市场运行统计分析

分类	东北	华北	华东	华中	华南	西北	西南	趋势
轻质碱	0	-100	0	0	0	+25	+50	涨
重质碱	0	-100	0	0	0	+25	+50	跌

从国内市场运行来看，月内纯碱采购持续保持观望情绪，主要受到以下两个因素影响，首先，北方取暖季限产政策以及两会的召开对于节后市场重启产生重要作用，下游用碱企业需求受到一定压制。其次，联碱企业春季氯化铵备货造成纯碱库存整体过高，生产企业急于腾挪库存，是市场纯碱价格整体走低的重要因素。尽管后月后期国内多地市场出现“回春”现象，但下旬江苏响水化工厂爆炸事故或将开启全行业

关注氯碱服务氯碱

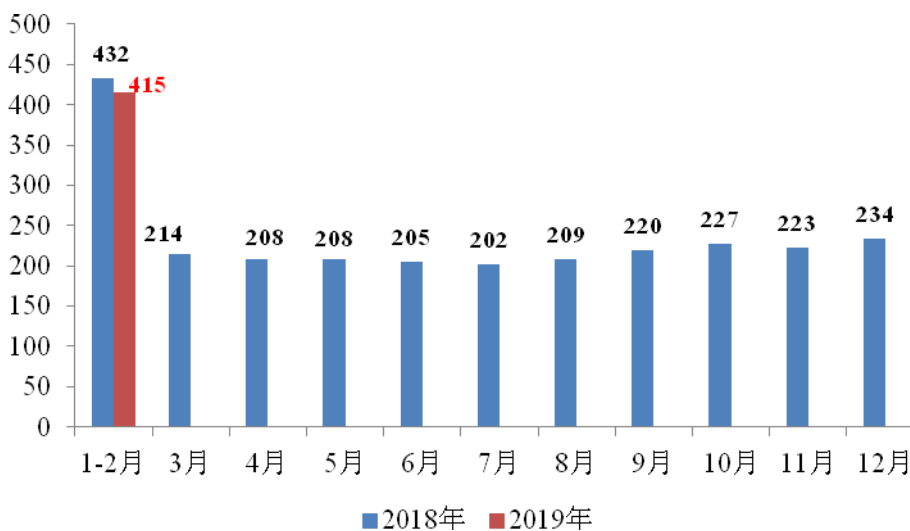
中国纯碱市场月度简报

咨询电话：010-64335599-612

安全大检查，后期市场需求能否有序展开仍处于观望状态。

三. 产量及进出口数据

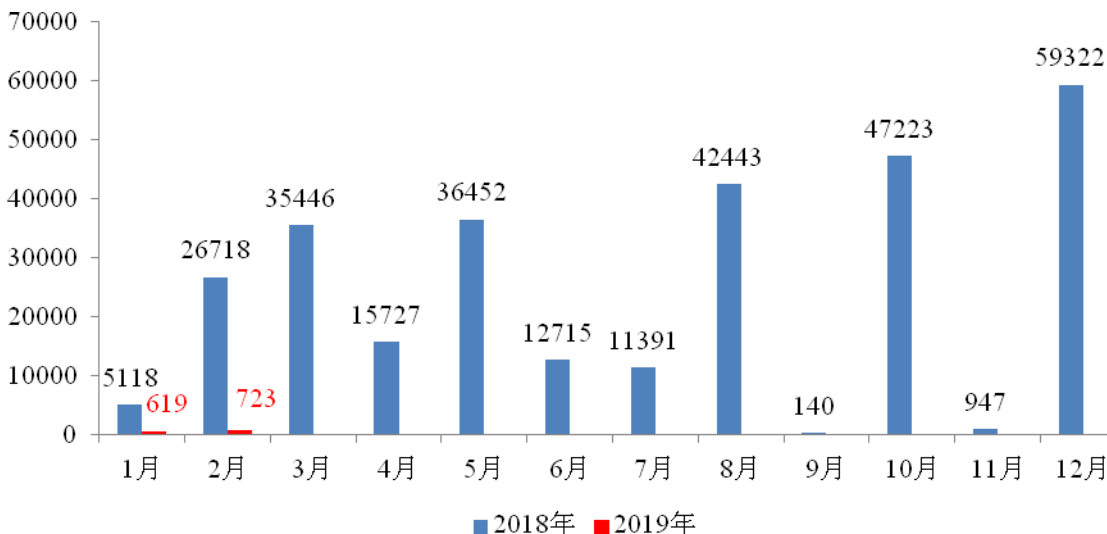
1、产量



2018-2019年中国纯碱产量数据历史统计图（万吨）

据国家统计局数据显示，2019年1-2月中国纯碱产量为415.2万吨，同比减少4.0%。

2、进口量



2018-2019年中国纯碱进口数据历史统计图（万吨）

关注氯碱服务氯碱

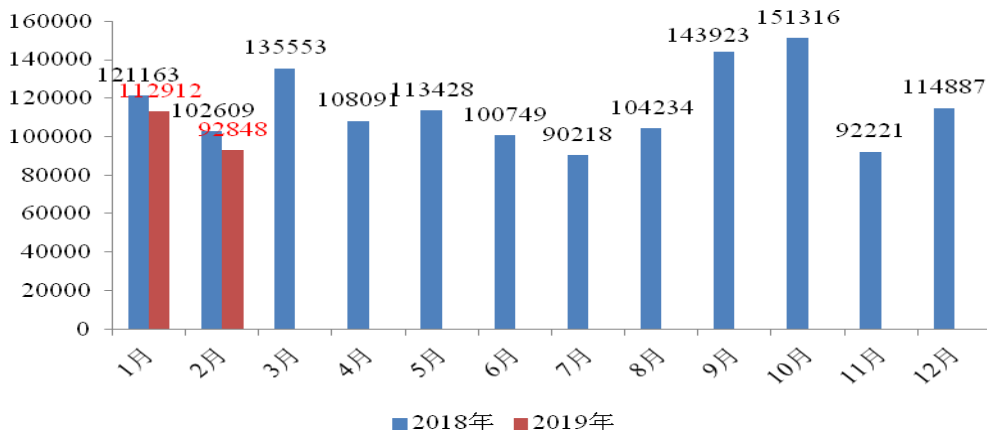
中国纯碱市场月度简报

咨询电话：010-64335599-612

据海关总署数据显示，2019年2月国内纯碱进口0.07万吨，同比去年同期大幅减少97.3%，

1-2月份累计进口0.13万吨，累计同比大幅减少95.8%。

3、出口量



2018-2019年中国纯碱出口数据历史统计图 (万吨)

据海关总署数据显示，2019年2月国内纯碱出口量在9.28万吨，同比去年减少9.5%，1-2月份累计出口20.58万吨，累计同比减少8.0%。

四. 本月国内纯碱装置动态

企业名称	装置动态
大化集团	纯碱装置开工因设备及资金问题无限期推迟
江苏德邦	连云港本部纯碱装置2017年10月12日停车，搬迁预计2年
湘潭碱业	2017年5月14日停车至今，暂无开车消息

五. 4月份国内纯碱影响因素

在接下来的4月份，国内纯碱市场将面对的因素

利好：1、氧化铝市场采购支撑。

2、纯碱企业检修即将展开。

3、环保督查常局部趋于紧张。

利空：1、春盐上市，工业盐成本降低。

2、建材市场持续疲势。

3、安监形势或持续紧张