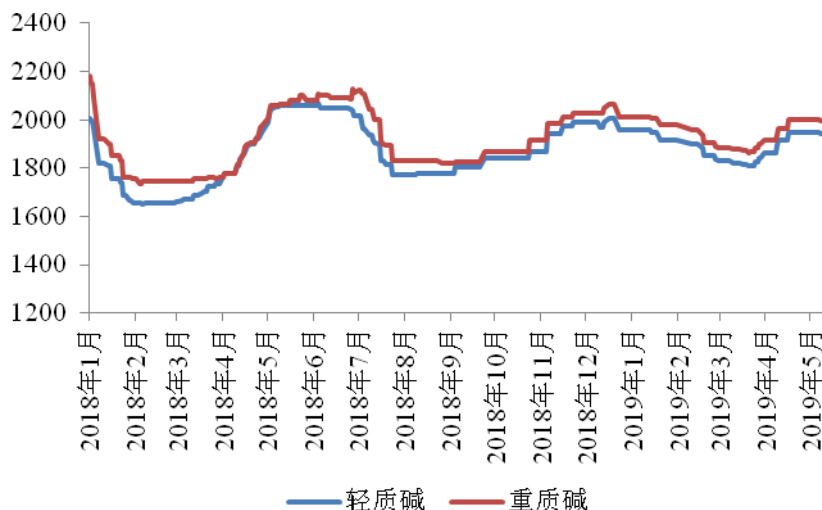


中国纯碱市场月度简报

咨询电话：010-64335599-612

一. 本月国内纯碱市场综述

本月观察，国内纯碱市场窄幅下移，月内多家纯碱企业换价促量。月内随着纯碱市场走货持续放缓，多地市场纯碱企业出现检修。同时受部分地区纯碱市场货源过剩影响，南货北调现象略有显现。西北氨碱企业出货略显放缓，生产企业换价促量。下游玻璃行业运行持续平稳，纯碱市场消化呈现弱势。同时，出口市场连续下跌，国内市场货源供应充足。月内多地环保政策执行收紧，耗碱需求持续放缓。相比上月末，纯碱市场运行微幅下调，其中轻质碱主力价格下调 54 元/吨；重质碱主力价格下调 43 元/吨。



2018年-2019年国内纯碱均价走势图

二. 国内纯碱市场运行统计分析

分类	东北	华北	华东	华中	华南	西北	西南	趋势
轻质碱	-50	-50	-50	-100	-100	-25	0	涨+
重质碱	-50	-50	0	-100	-100	0	0	跌-

从国内市场运行来看，月内纯碱市场呈现弱势下滑趋势，主要受到市场采购需求疲软影响。下游玻璃行业采购气氛整体温和，但其他行业耗碱需求偏于疲势。月内国内多地市场受环保及安监影响开工不足，采购需求持续疲势。加之出口市场持续放缓，国内纯碱货源整体充足。联碱企业库存整体较高，市场换价走量意愿略显，部分省份出现南货北调现象。整体来看，纯碱市场运行维持窄幅收缩。

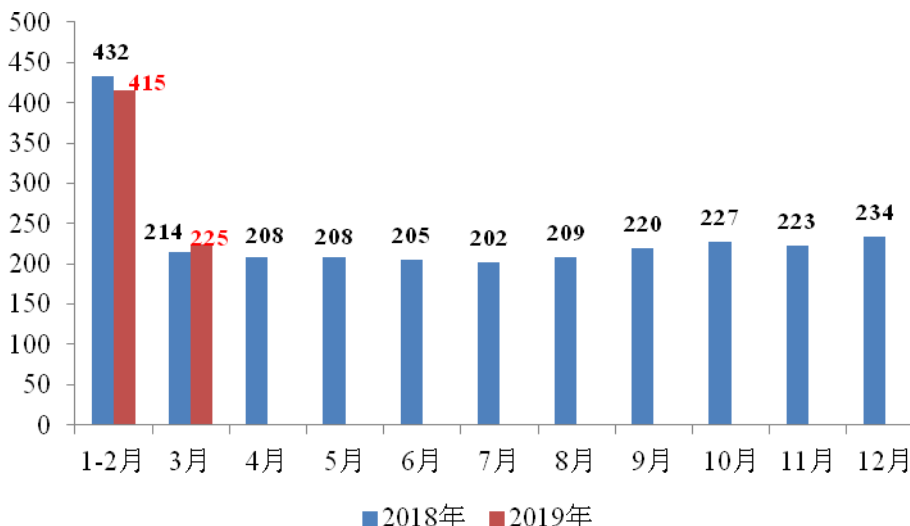
关注氯碱服务氯碱

中国纯碱市场月度简报

咨询电话：010-64335599-612

三. 产量及进出口数据

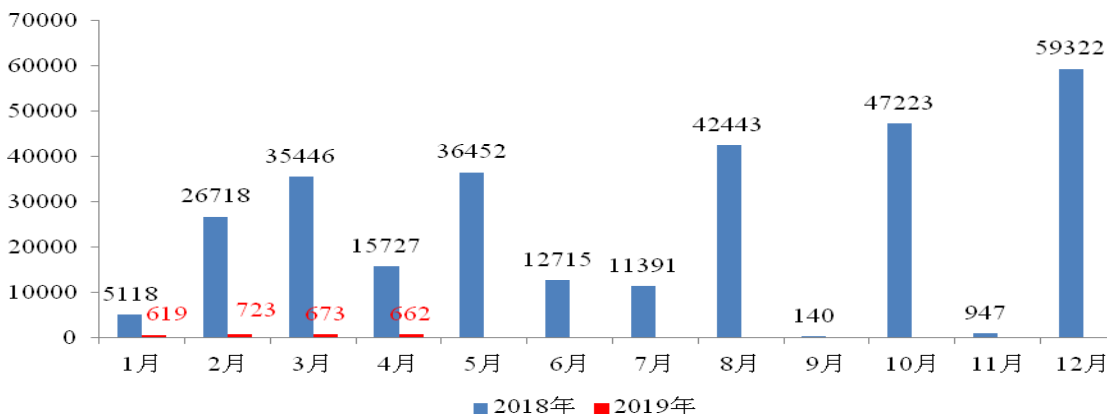
1、产量



2018-2019年中国纯碱产量数据历史统计图(万吨)

据国家统计局数据显示，2019年4月中国纯碱产量223.7万吨，同比增加7.7%。1-4月纯碱产量累计为863.5万吨，累计同比增加2.6%。

2、进口量



2018-2019年中国纯碱进口数据历史统计图(万吨)

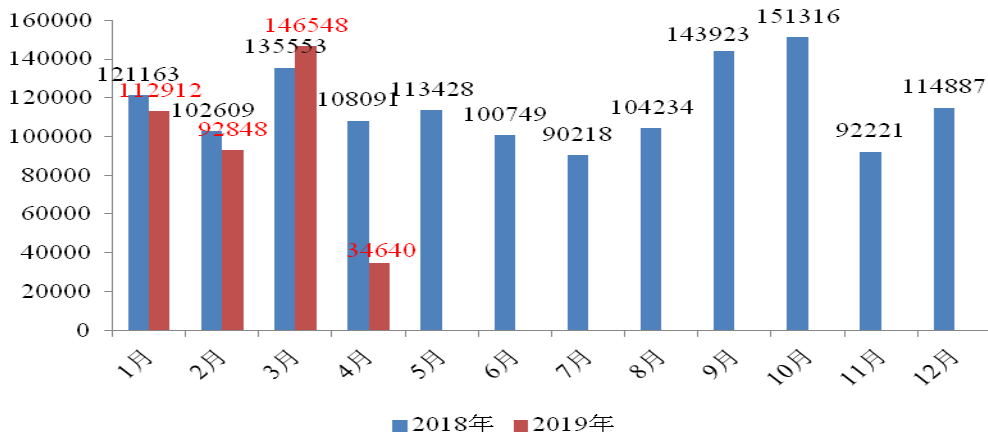
据海关总署数据显示，2019年4月国内纯碱进口0.07万吨，同比去年同期大幅减少95.8%，1-4月份累计进口0.27万吨，累计同比减少96.8%。

关注氯碱服务氯碱

中国纯碱市场月度简报

咨询电话：010-64335599-612

3、出口量



2018-2019年中国纯碱出口数据历史统计图（万吨）

据海关总署数据显示，2019年4月国内纯碱出口量在3.46万吨，同比减少68.0%，1-4月份累计出口38.69万吨，累计同比减少17.2%。

四. 本月国内纯碱装置动态

企业名称	装置动态
大化集团	纯碱装置预计7月复产
江苏德邦	连云港本部纯碱装置2017年10月12日停车，搬迁预计2年
湘潭碱业	2017年5月14日停车至今，暂无开车消息
山东海化	6月9日起120万吨纯碱老线装置开始检修
甘肃金昌	纯碱装置停车搬迁中，计划2020年开车
重庆宜化	纯碱装置计划5月20日停车检修，为期10-15天

五. 6月份国内纯碱影响因素

在接下来的6月份，国内纯碱市场将面对的因素

利好： 1、纯碱企业轮换检修集中进行。

2、环保督查常局部趋于紧张。

利空： 1、春盐上市，工业盐成本降低。

2、建材市场持续疲势。

3、出口市场继续萎缩