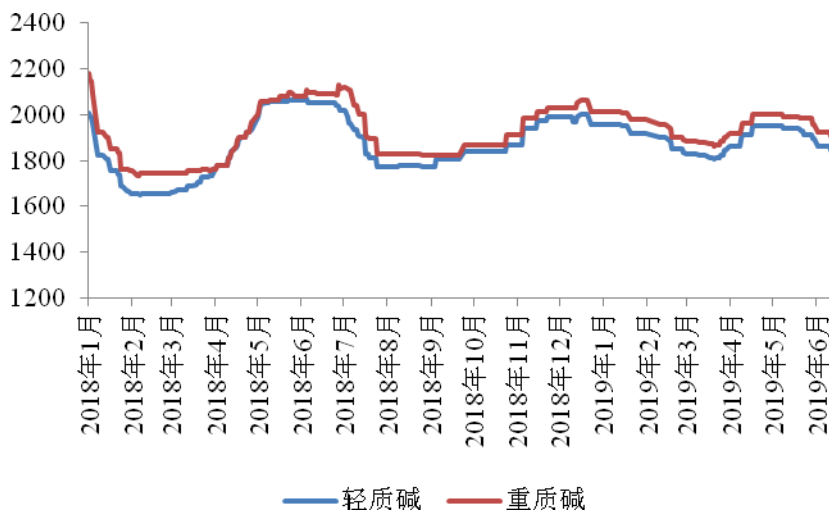


# 中国纯碱市场月度简报

咨询电话：010-64335599-612

## 一. 本月国内纯碱市场综述

本月观察，国内纯碱市场深度下探，主要受下游采购消息利空影响。月内随着国内多地环保政策执行的收紧，耗碱采购呈现出疲势扩大趋势。如沙河地区执行6家玻璃企业限停产消息对市场冲击更为直接。同时，安监和环保双重影响下，山东、江苏、广东等9省化工园区企业关停搬迁消息由传言步入到落实，近期江苏省发布了“化工产业安全环保整治提升工作有关细化要求”的通知，多地开始由制定任务到逐层落实阶段。纯碱消费市场利空消息相互交叉下，生产企业信心受到打压，加之生产企业库存压力居高不下，月底国内纯碱市场纷纷下调。相比上月末，纯碱市场运行深度下调，其中轻质碱主力价格下调171元/吨；重质碱主力价格下调171元/吨。



2018年-2019年国内纯碱均价走势图

## 二. 国内纯碱市场运行统计分析

分类	东北	华北	华东	华中	华南	西北	西南	趋势
轻质碱	-100	-50	-250	-200	-50	-100	-200	涨+
重质碱	-100	-50	-250	-200	-50	-100	-200	跌-

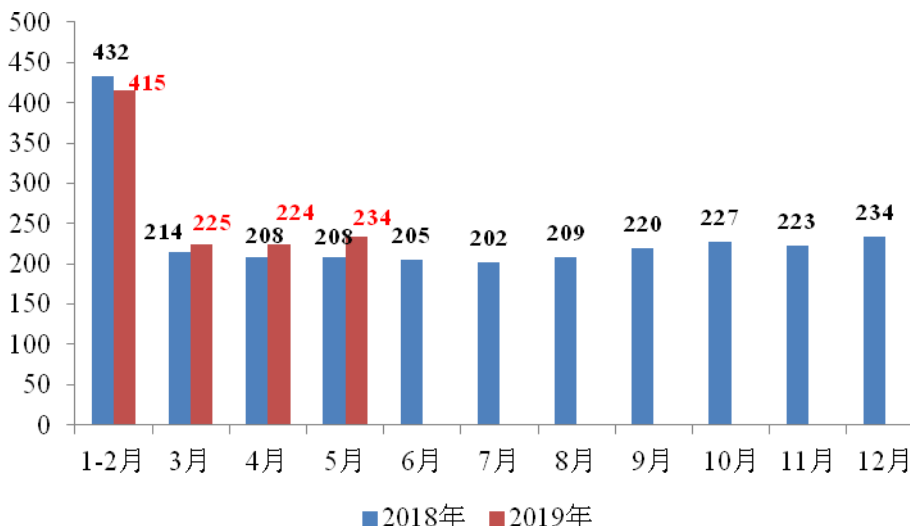
从国内市场运行来看，月内纯碱市场下调整体较多，一方面受纯碱企业轮换检修结束，市场供应增加影响。另外一方面下游玻璃行业采购气氛偏于疲势，市场后期运行看空。月内多地市场传出化工企业大整顿消息，市场采购气氛走缓。华东地区纯碱市场受消费不足影响，纯碱市场深度下跌均价达250元/吨。

# 中国纯碱市场月度简报

咨询电话：010-64335599-612

## 三. 产量及进出口数据

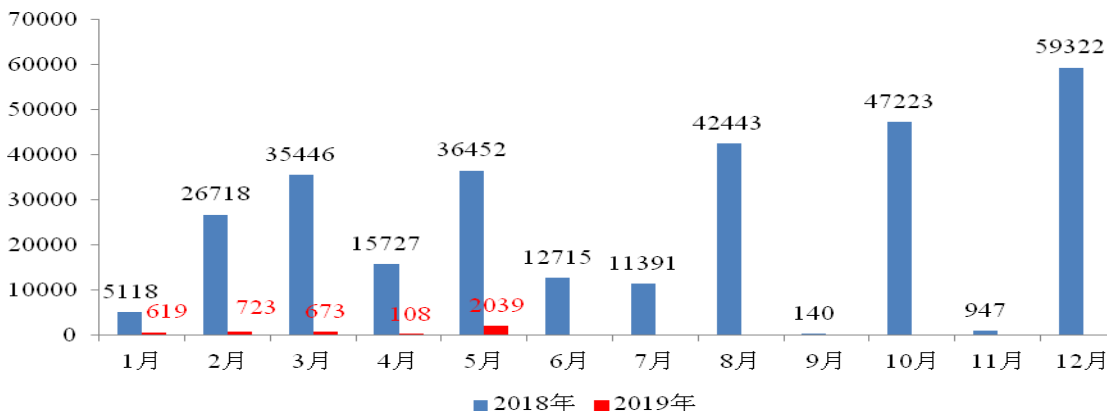
### 1、产量



2018-2019年中国纯碱产量数据历史统计图 (万吨)

据国家统计局数据显示，2019年5月中国纯碱产量为233.6万吨，同比增加11.9%；1-5月国内纯碱累计产量是1106.6万吨，累计同比增加4.7%。

### 2、进口量



2018-2019年中国纯碱进口数据历史统计图 (万吨)

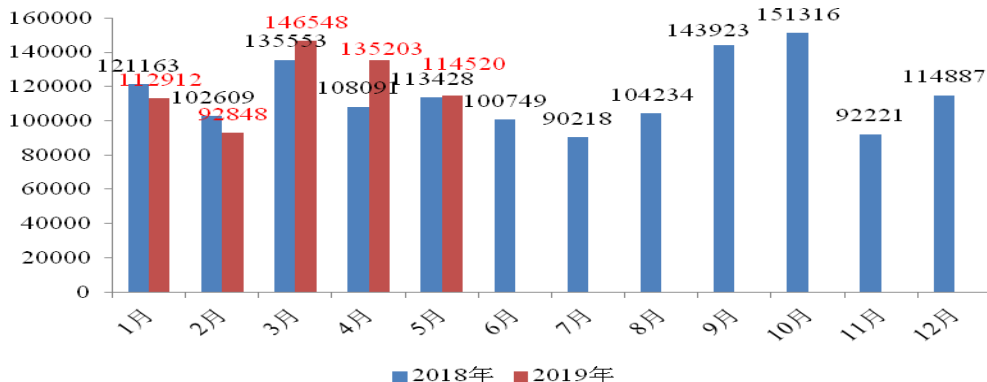
据海关总署数据显示，2019年5月国内纯碱进口0.20万吨，同比去年同期大幅减少94.4%，1-5月份累计进口0.42万吨，累计同比减少96.5%。

关注氯碱服务氯碱

# 中国纯碱市场月度简报

咨询电话：010-64335599-612

## 3、出口量



2018-2019年中国纯碱出口数据历史统计图 (万吨)

据海关总署数据显示，2019年5月国内纯碱出口量在11.45万吨，同比去年增加1.0%，1-5月份累计出口60.20万吨，累计同比增加3.6%。

## 四. 本月国内纯碱装置动态

企业名称	装置动态
大化集团	纯碱装置预计7月复产
江苏德邦	连云港本部纯碱装置2017年10月12日停车，搬迁预计2年
湘潭碱业	2017年5月14日停车至今，暂无开车消息
四川广宇	6月27日起停车检修，为期15天，全停。
甘肃金昌	纯碱装置停车搬迁中，计划2020年开车

## 五. 7月份国内纯碱影响因素

在接下来的7月份，国内纯碱市场将面对的因素

利好： 1、纯碱企业轮换检修趋于减少。

2、环保督查常局部趋于紧张。

3、出口市场趋于改善

利空： 1、纯碱企业负荷或稳步增加

2、建材市场持续疲势。

3、多地化工园区企业搬迁消息