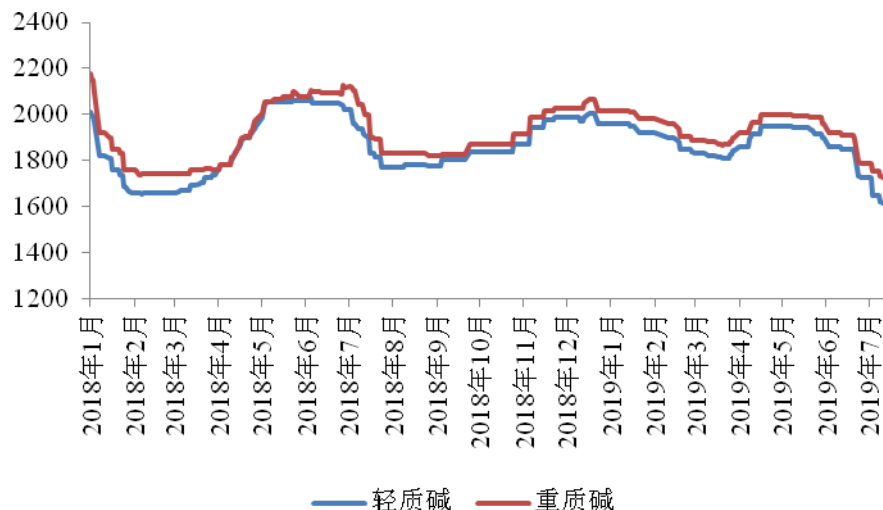


中国纯碱市场月度简报

咨询电话: 010-64335599-612

一. 本月国内纯碱市场综述

本月观察,国内纯碱市场企稳回弹,主要受市场供需关系影响所致。月内国内多地环保及安监持续高压态势,市场耗碱需求持续孱弱运行。加之前期市场运行整体价格不高,中间商采购及备货情绪略显活跃。随着月中下旬国内多家纯碱企业宣布停车检修,市场供应面随之缩窄。供需关系持续博弈,加之原料综合成本压力不减,局部地区小幅上调,月内国内纯碱市场缓步上移,价格运行略显增加。相比上月末,纯碱市场运行窄幅下调,其中轻质碱主力价格下调 89 元/吨;重质碱主力价格下调 42 元/吨。



2018年-2019年国内纯碱均价走势图

二. 国内纯碱市场运行统计分析

分类	东北	华北	华东	华中	华南	西北	西南	趋势
轻质碱	-100	-100	-50	+30	-250	-25	-100	涨+
重质碱	-100	-75	+50	+30	-150	-50	0	跌-

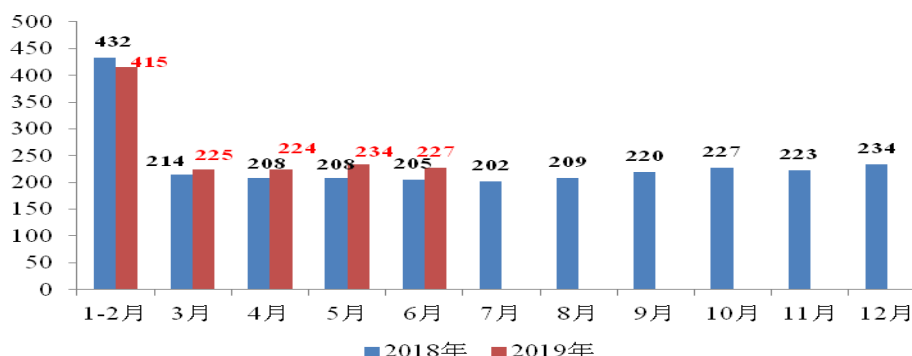
从国内市场运行来看,月内纯碱市场延续震荡整理,国内耗碱需求整体保持疲软走势。随着高温季节的如期到来,市场用碱需求整体呈现疲软走势。加之近一段时期,国内多个地区环保及安监持续收紧,市场采购整体气氛不佳。月内山东主要化工集散地传出阶段性限产,市场采购气氛保持观望。后期随着湖北地区多家企业停产检修,市场供应减少,纯碱市场下跌趋势趋于收缓,局部价格小幅上调。

中国纯碱市场月度简报

咨询电话: 010-64335599-612

三. 产量及进出口数据

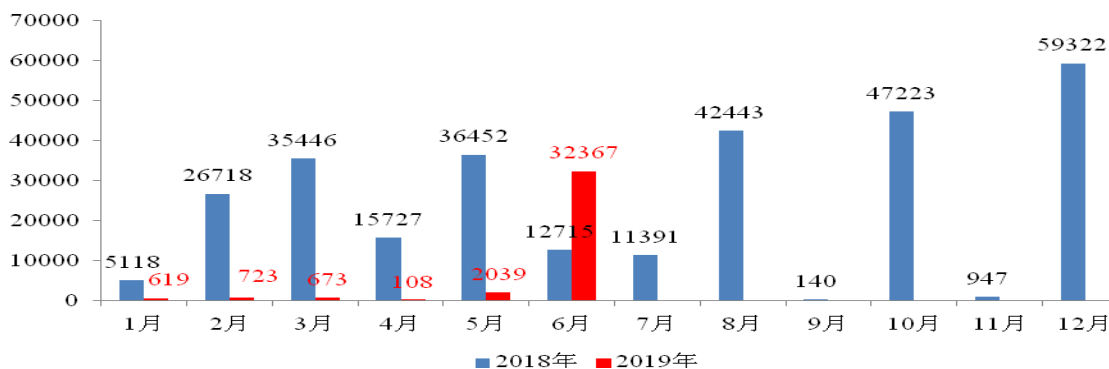
1、产量



2018-2019年中国纯碱产量数据历史统计图 (万吨)

据国家统计局数据显示, 2019年6月中国纯碱产量为227.4万吨, 同比增加10.1%; 1-6月国内纯碱累计产量是1348.9万吨, 累计同比增加6.6%。

2、进口量



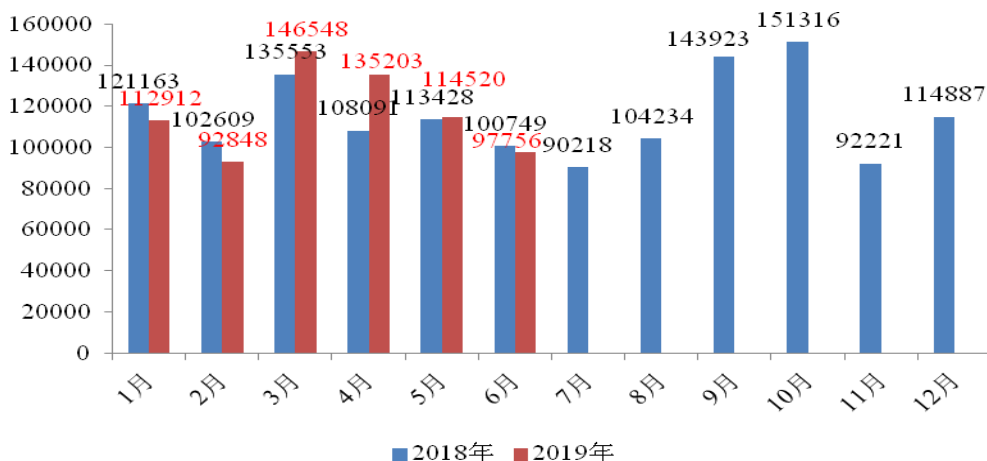
2018-2019年中国纯碱进口数据历史统计图 (万吨)

据海关总署数据显示, 2019年6月国内纯碱进口3.24万吨, 同比去年同期大幅上涨154.6%, 1-6月份累计进口3.65万吨, 累计同比减少72.4%。

3、出口量

中国纯碱市场月度简报

咨询电话: 010-64335599-612



2018-2019 年中国纯碱出口数据历史统计图 (吨)

据海关总署数据显示, 2019年6月国内纯碱出口量在9.78万吨, 同比去年减少3.0%, 1-6月份累计出口69.98万吨, 累计同比增加2.7%。

四. 本月国内纯碱装置动态

企业名称	装置动态
大化集团	纯碱装置因安全环保问题推迟复产
江苏德邦	连云港本部纯碱装置2017年10月12日停车, 搬迁预计2年
湘潭碱业	2017年5月14日停车至今, 暂无开车消息
湖北双环	纯碱装置7月20号开始减产, 期间停车检修, 预计30日开始恢复
甘肃金昌	纯碱装置停车搬迁中, 计划2020年开车

五. 8月份国内纯碱影响因素

在接下来的8月份, 国内纯碱市场将面对的因素

利好: 1、环保及安全督查趋于常态化。

2、出口市场趋于改善

利空: 1、纯碱企业负荷或稳步增加

2、建材市场持续疲势。

3、多地化工园区企业搬迁消息