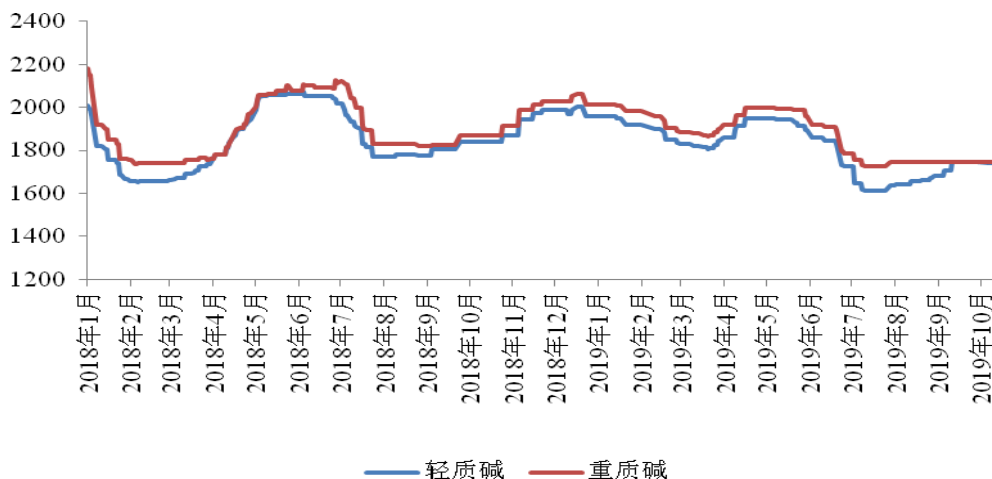


中国纯碱市场月度简报

咨询电话：010-64335599-612

一. 本月国内纯碱市场综述

本月观察，国内纯碱市场销售逐渐转入平淡，生产企业积极促量。节后随着下游玻璃主产区生产企业产能退出消息影响，纯碱市场随之情绪观望，终端市场成交逐渐走低。月内尽管终端主要消费地区如江苏省传来前期停产化工园区近期可以有条件复产，但纯碱市场消费始终保持疲势，成本压力影响下，生产企业让利心态不明显，市场观望心态浓厚。尽管北方地区月内逐渐进入环保及安监的密集月份，但主要消费地区采购保持平稳，加之临近区域多家生产企业轮换检修，供需衰减下，市场保持相对平稳。相比上月末，纯碱市场运行弱势促稳，其中轻质碱主力价格下调 10 元/吨；重质碱主力价格变化不大。



2018年-2019年国内纯碱均价走势图

二. 国内纯碱市场运行统计分析

分类	东北	华北	华东	华中	华南	西北	西南	趋势
轻质碱	0	0	0	-30	0	0	0	涨+
重质碱	0	0	0	0	0	0	0	跌-

从国内市场运行来看，随着沙河地区玻璃产能节后停产退出，纯碱需求受到一定影响，华中地区变化最为突出。北方地区受到大气污染治理因素影响，沙河多家产能落后企业月内停产退出。尽管节后终端市场保持复苏势头，但整体来看纯碱采购预期不足，生产企业库存压力逐日递增，加之成本支撑下，纯碱市场延续弱稳局面。

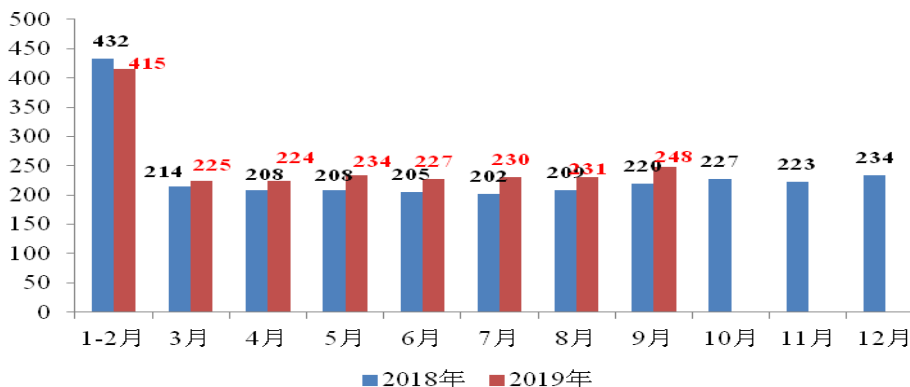
关注氯碱服务氯碱

中国纯碱市场月度简报

咨询电话：010-64335599-612

三. 产量及进出口数据

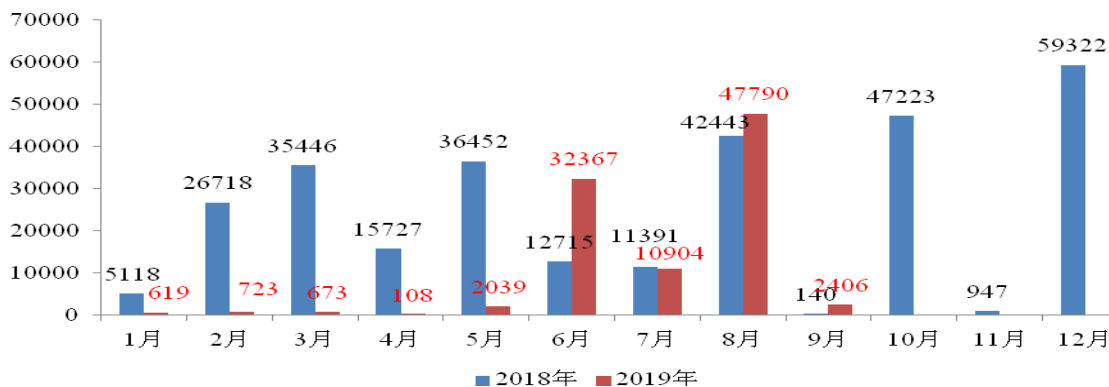
1、产量



2018-2019年中国纯碱产量数据按月历史统计(万吨)

据国家统计局数据显示，2019年9月中国纯碱产量为248.4万吨，同比增加8.7%；1-8月国内纯碱累计产量是2120.9万吨，累计同比增加6.4%。

2、进口量



2018-2019年中国纯碱进口数据历史统计图(万吨)

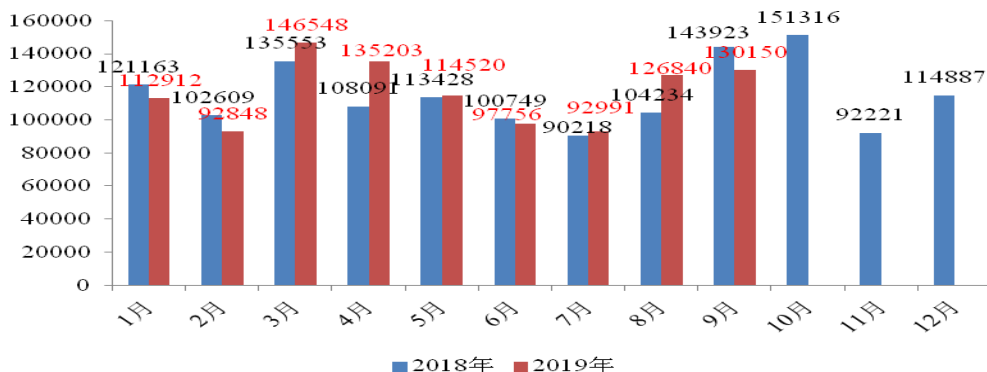
据海关总署数据显示，2019年9月国内纯碱进口0.24万吨，同比去年同期上涨1614.7%，1-9月份累计进口9.76万吨，累计同比大幅减少47.6%。

3、出口量

关注氯碱服务氯碱

中国纯碱市场月度简报

咨询电话：010-64335599-612



2018-2019年中国纯碱出口数据历史统计图 (吨)

据海关总署数据显示，2019年9月国内纯碱出口量在13.02万吨，同比去年减少9.6%，1-9月份累计出口104.98万吨，累计同比增加2.9%。

四. 本月国内纯碱装置动态

企业名称	装置动态
大化集团	纯碱装置因安全环保问题推迟复产
江苏德邦	连云港本部纯碱装置2017年10月12日停车，搬迁预计2年
湘潭碱业	2017年5月14日停车至今，暂无开车消息
甘肃金昌	纯碱装置停车搬迁中，计划2020年开车
中盐吉兰泰	纯碱装置10月10-25日停车检修
华昌化工	10月10日起纯碱装置停车检修，计划月底开车
中盐昆山	10月12日起对纯碱装置停车检修，为期12天，全停。

五. 11月份国内纯碱影响因素

在接下来的11月份，国内纯碱市场将面对的因素

利好：1、环保及安全督查趋于常态化。

2、出口市场趋于改善。

3、燃料价格上涨，成本或上调

利空：1、海盐集中上市，工业盐价格下调。

2、多地化工园区企业搬迁消息