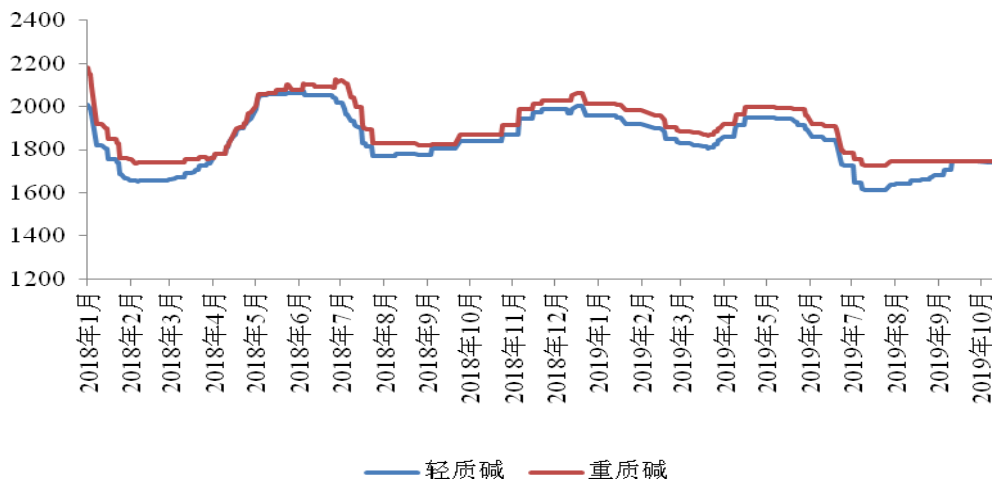


# 中国纯碱市场月度简报

咨询电话：010-64335599-612

## 一. 本月国内纯碱市场综述

本月观察，国内纯碱市场销连续下调，主要受终端市场需求不足影响。月内随着北方逐步转入取暖季，部分地区气象条件逐渐转差。同时，多地大气污染防治措施执行不断强化，终端耗碱市场开工疲势。加之，前期联碱企业整体开工较高，加之终端玻璃行业消化能力有限，纯碱库存压力增加较大。出口市场下滑较大，市场销售压力较重。月内多个联碱企业停产检修，市场走货气氛整体不足，部分企业采取换价促量。相比上月末，纯碱市场运行节奏放缓，其中轻质碱主力价格下调 117 元/吨；重质碱主力价格下调 79 元/吨。



2018年-2019年国内纯碱均价走势图

## 二. 国内纯碱市场运行统计分析

分类	东北	华北	华东	华中	华南	西北	西南	趋势
轻质碱	-25	-85	-145	-200	-225	-180	-125	涨+
重质碱	-50	0	-100	-130	-150	-100	-125	跌-

从国内市场运行来看，随着取暖季逐步展开，北方地区气象条件逐渐转差，同时多地大气污染防治措施逐步展开。纯碱下游终端企业开工整体保持弱势延伸，市场采购需求表现不振。其中主要产区华南、华中及西北地区轻质碱出厂价格降幅最大，华南、西南及华中地区重质碱送到价格降幅最为明显。月内随着销售任务的困难性增加以及生产企业库存压力加大，多个联碱企业采取停车检修加以应对。纯碱出口市场整体仍处于弱势下调状态，后期市场销售预期仍难乐观。

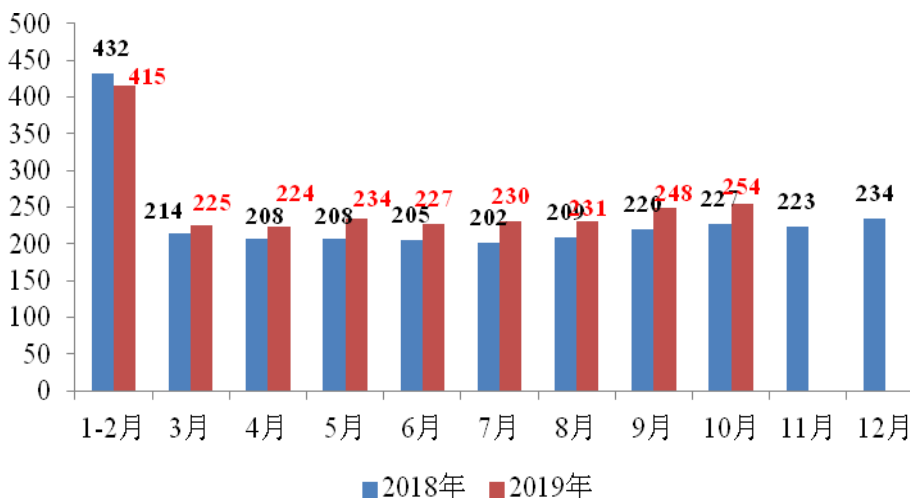
关注氯碱服务氯碱

# 中国纯碱市场月度简报

咨询电话：010-64335599-612

## 三. 产量及进出口数据

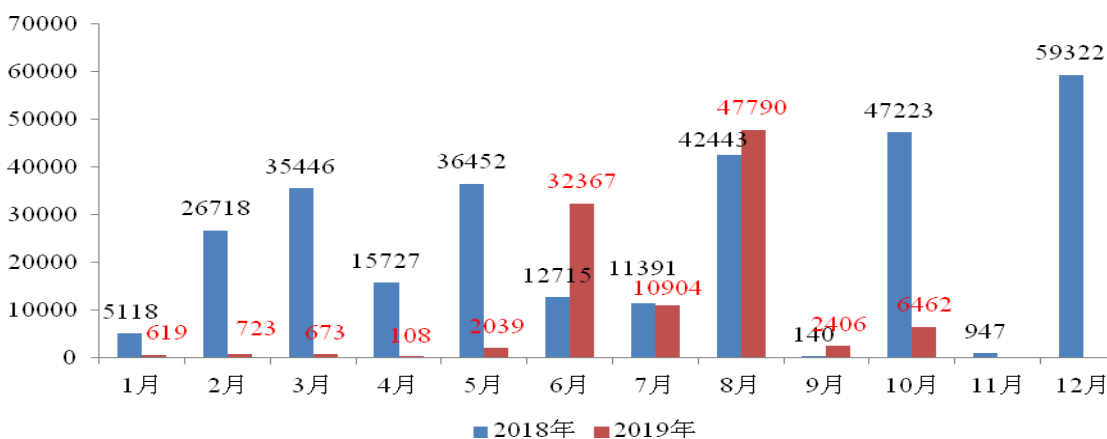
### 1、产量



2018-2019年中国纯碱产量数据按月历史统计(万吨)

据国家统计局数据显示，2019年10月中国纯碱产量为254.4万吨，同比增加9.6%；1-10月国内纯碱累计产量是2372.7万吨，累计同比增加6.7%。

### 2、进口量



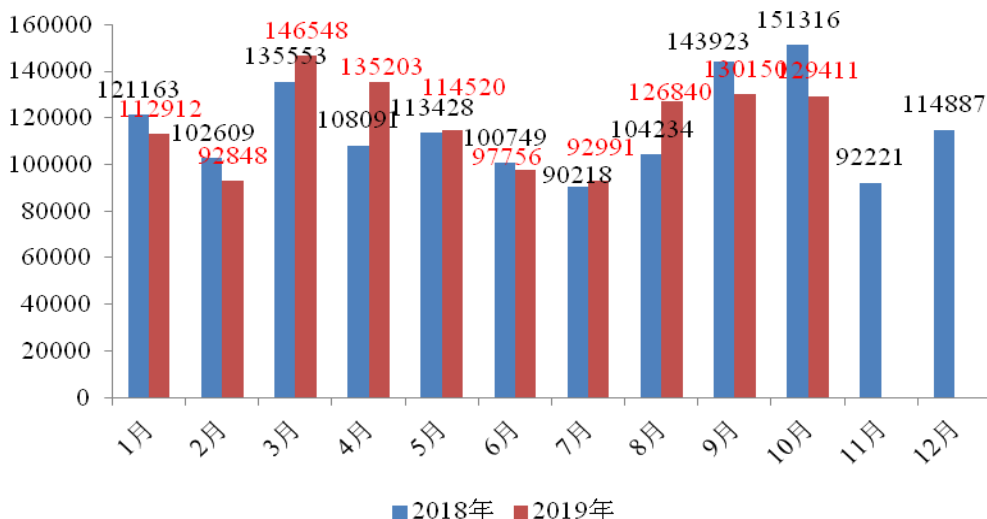
2018-2019年中国纯碱进口数据历史统计图(万吨)

据海关总署数据显示，2019年10月国内纯碱进口0.65万吨，同比去年同期大幅下调86.3%，1-10月份累计进口10.41万吨，累计同比大幅减少55.4%。

# 中国纯碱市场月度简报

咨询电话：010-64335599-612

## 3、出口量



2018-2019年中国纯碱出口数据历史统计图 (吨)

据海关总署数据显示, 2019年10月国内纯碱出口量在12.94万吨, 同比去年减少14.5%, 1-10月份累计出口117.92万吨, 累计同比增加0.7%。

## 四. 本月国内纯碱装置动态

企业名称	装置动态
大化集团	纯碱装置于11月6日点火复产
江苏德邦	连云港本部纯碱装置2017年10月12日停车, 搬迁预计2年
湘潭碱业	2017年5月14日停车至今, 暂无开车消息
甘肃金昌	纯碱装置停车搬迁中, 计划2020年开车

## 五. 12月份国内纯碱影响因素

在接下来的12月份, 国内纯碱市场将面对的因素

利好: 1、环保及安全督查趋于常态化。

2、出口市场趋于改善。

3、年底提前备货。

利空: 1、海盐集中上市, 工业盐价格下调。

2、冬季气象情况转差, 终端市场开工受限。

关注氯碱服务氯碱