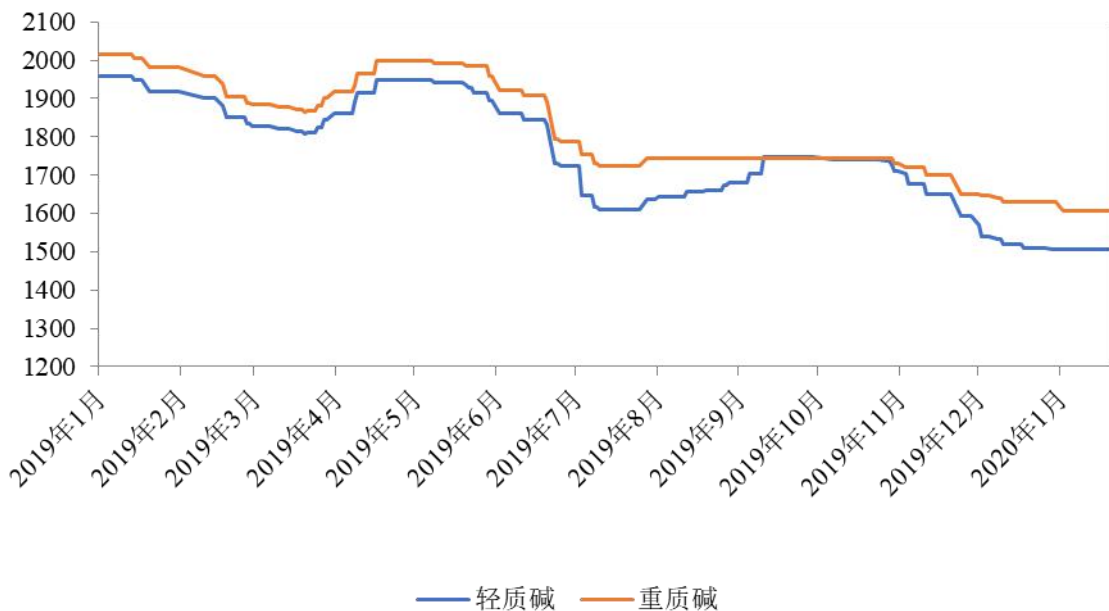


# 中国纯碱市场月度简报

咨询电话：010-64335599-612

## 一. 本月国内纯碱市场综述

本月观察，国内纯碱市场运行弱势走低，终端市场采购不足是主要因素。月内随着联碱企业开工持续较高影响，纯碱现货价格趋于微幅走低。加之，随着春节假期日益临近，终端企业备货情绪略有显现。但市场现货流通压力整体较大，部分企业受胀库影响下，出厂价格仍有一定下调。随着月中下旬纯碱企业减产的逐步响应，国内纯碱市场气氛归于平淡。相比上月末，纯碱市场运行节奏放缓，其中轻质碱主力价格下调 0 元/吨；重质碱主力价格下调 22 元/吨。



2019年-2020年国内纯碱均价走势图

## 二. 国内纯碱市场运行统计分析

分类	东北	华北	华东	华中	华南	西北	西南	趋势
轻质碱	0	0	0	0	0	0	0	涨+
重质碱	0	0	-50	0	0	0	0	跌-

从国内市场运行来看，随着联碱企业负荷整体高位，月内纯碱市场现货存量增加。春节假期终端备货整体疲软，市场采购气氛不足。月初各地区走货整体气氛灵活，市场运行重心走低。从生产来看，受终端企业备货气氛不足影响，部分区域库存压力较大企业或停车检修或换价促量。由于原料成本高位支撑，纯碱企业向下调整空间较小。同时部分企业带头减产，终端观望气氛浓厚，市场价格灵活促量。

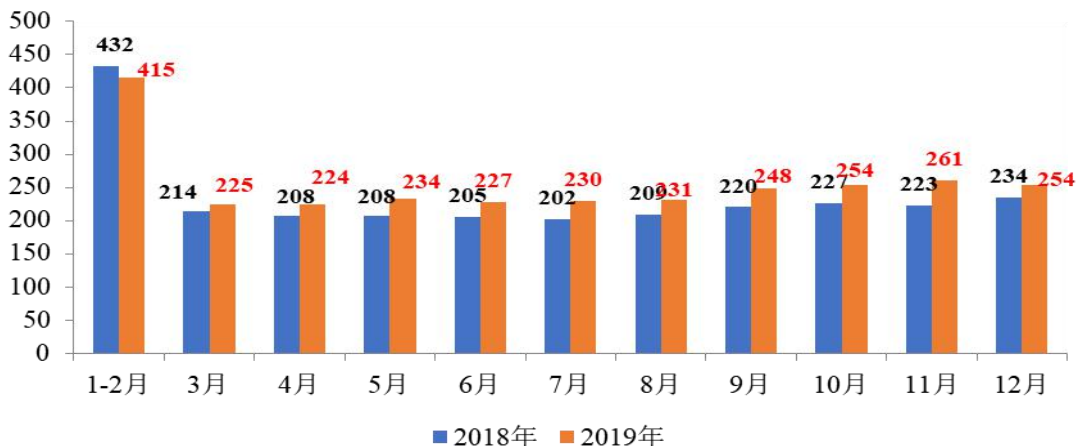
关注氯碱服务氯碱

# 中国纯碱市场月度简报

咨询电话：010-64335599-612

## 三. 产量及进出口数据

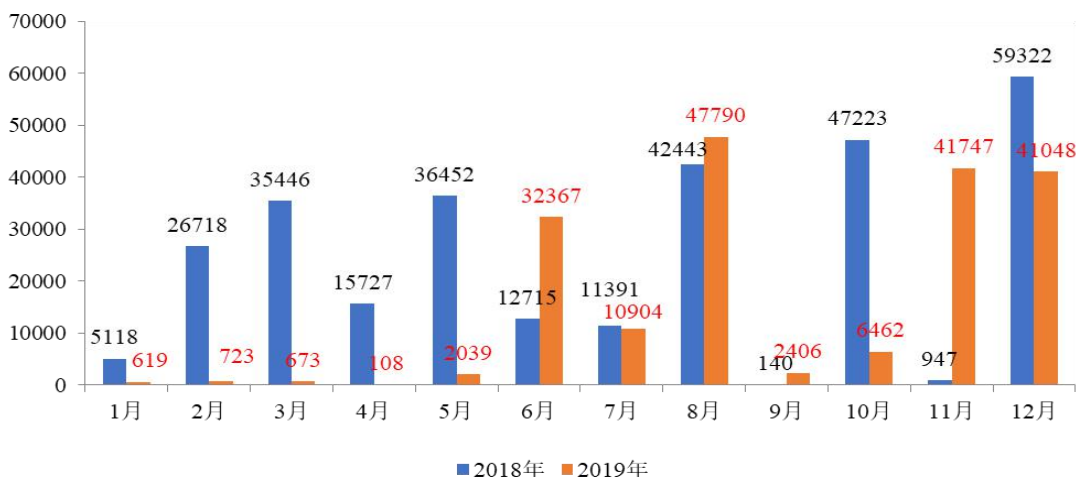
### 1、产量



2018-2019年中国纯碱产量数据按月历史统计(万吨)

据国家统计局数据显示，2019年12月中国纯碱产量为254.1万吨，同比增加9.7%；1-12月国内纯碱累计产量是2887.7万吨，累计同比增加7.6%。

### 2、进口量



2018-2019年中国纯碱进口数据历史统计图(吨)

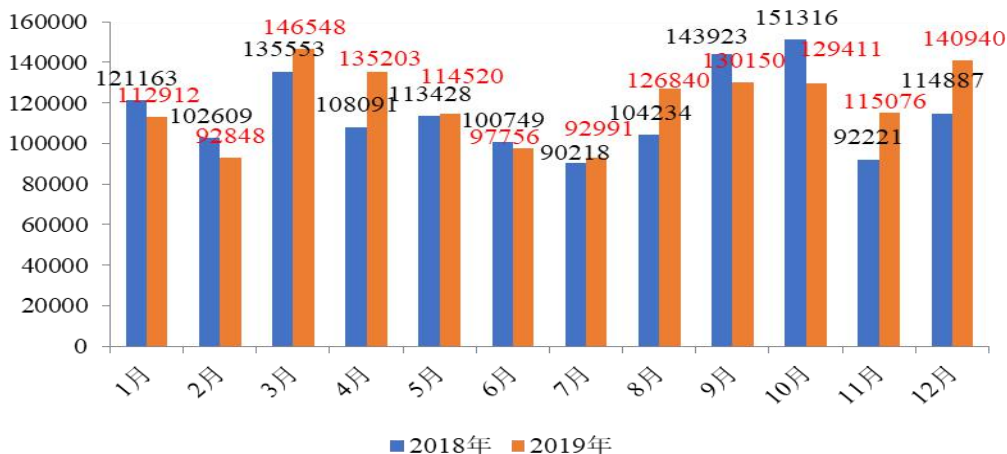
据海关总署数据显示，2019年12月国内纯碱进口4.10万吨，同比去年同期大幅下调30.8%，1-12月份累计进口18.69万吨，累计同比大幅减少36.4%。

关注氯碱服务氯碱

# 中国纯碱市场月度简报

咨询电话：010-64335599-612

## 3、出口量



2018-2019年中国纯碱出口数据历史统计图（吨）

据海关总署数据显示，2019年12月国内纯碱出口量在14.09万吨，同比去年增加22.7%，1-12月份累计出口143.5万吨，累计同比增加4.1%。

## 四. 本月国内纯碱装置动态

企业名称	装置动态
大化集团	纯碱装置于11月6日点火复产
江苏德邦	连云港本部纯碱装置2017年10月12日停车，搬迁预计2年
湘潭碱业	2017年5月14日停车至今，暂无开车消息
甘肃金昌	纯碱装置停车搬迁中，计划2020年开车

## 五 2月份国内纯碱影响因素

在接下来的2月份，国内纯碱市场将面对的因素

利好： 1、环保及安全督查趋于常态化。

2、出口市场趋于改善。

3、节后刚性需求影响。

利空： 1、工业盐价格整体不高。

2、冬季气象情况转差，终端市场开工受限。

3、疫情对运输及终端开工影响较大。

关注氯碱服务氯碱