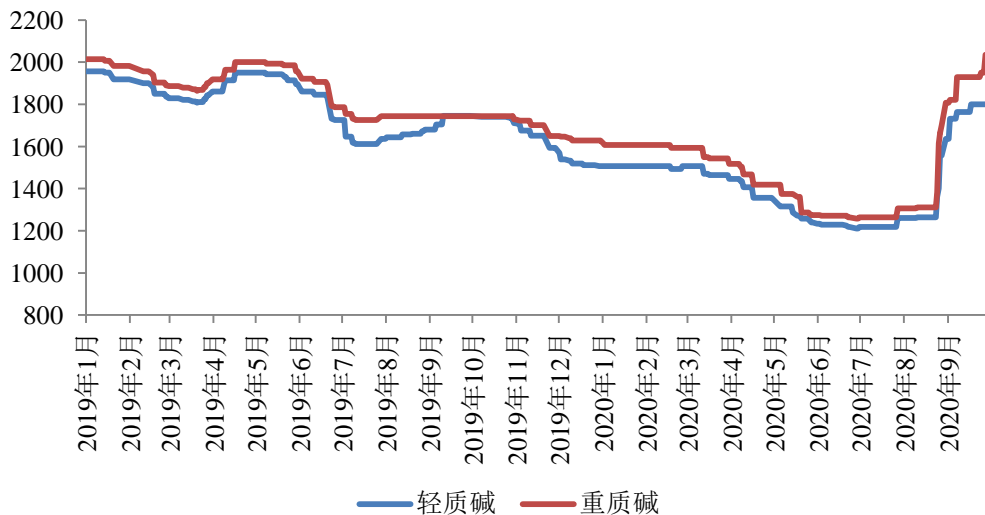


# 中国纯碱市场月度简报

咨询电话：010-64335599-612

## 一. 本月国内纯碱市场综述

本月，国内纯碱市场继续上调，市场走货表现活跃。月内，下游玻璃市场采购积极，受浮法玻璃及光伏玻璃开工持续增加刺激，市场采购需求表现强势。纯碱企业谨慎出货，市场成交持续增加。加之西南地区主力纯碱企业尚未恢复，西北及华北地区主要纯碱企业限产持续，纯碱现货供应持续处于偏紧状态。临近月底，随着节前备货临近，纯碱企业库存持续锐减，部分企业纯碱出厂价格继续上调。相比上月末，国内纯碱市场继续走高，其中轻质碱的平均价格上调 164 元/吨；重质碱的平均价格上调 229 元/吨。



2019年-2020年国内纯碱市场均价走势图

## 二. 国内纯碱市场运行统计分析

分类	东北	华北	华东	华中	华南	西北	西南	趋势
轻质碱	150	150	150	150	150	250	150	涨+
重质碱	200	200	250	150	200	200	300	跌-

从国内市场来看，月内纯碱现货运行活跃，节前备货气氛温和。从目前市场了解来看，随着玻璃等下游市场开工增加，纯碱市场流通加速。西南地区纯碱企业供应仍处于偏紧状态，主要企业近期仍无开工计划。随着国庆假期逐渐临近，下游采购气氛增加，纯碱企业库存压力持续减少。临近月底，随着部分企业供销压力的降低，企业涨价意愿逐渐递增，华中、华东部分企业出现小幅上调。

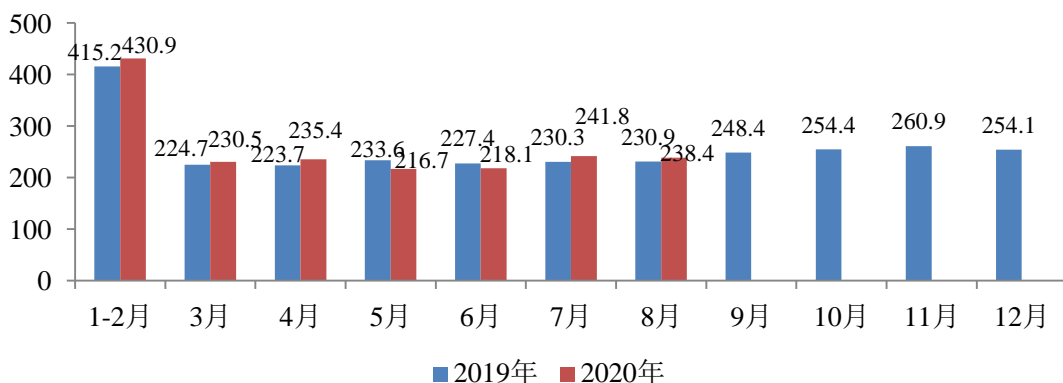
关注氯碱服务氯碱

# 中国纯碱市场月度简报

咨询电话：010-64335599-612

## 三. 产量及进出口数据

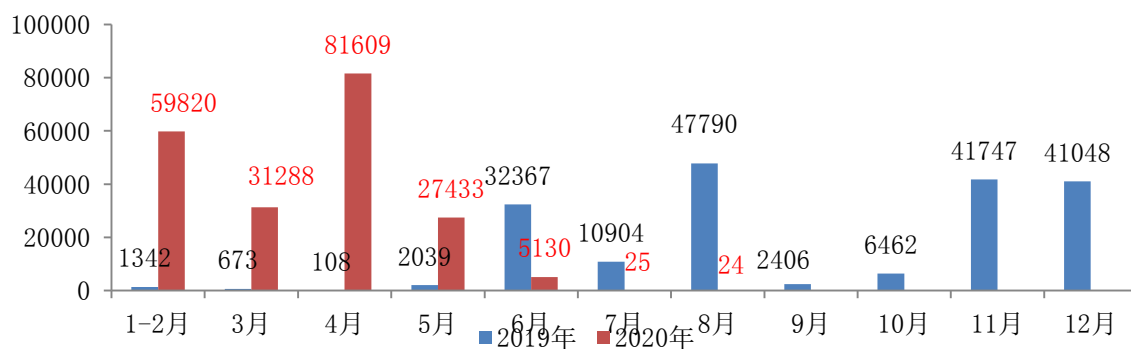
### 1、产量



2019-2020年中国纯碱产量数据按月历史统计(万吨)

据国家统计局数据显示，2020年8月国内纯碱产量238.4万吨，同比减少1.4%；1-8月纯碱产量1818.6万吨，累计同比减少2.7%。

### 2、进口量



2019-2020年中国纯碱进口数据历史统计图(吨)

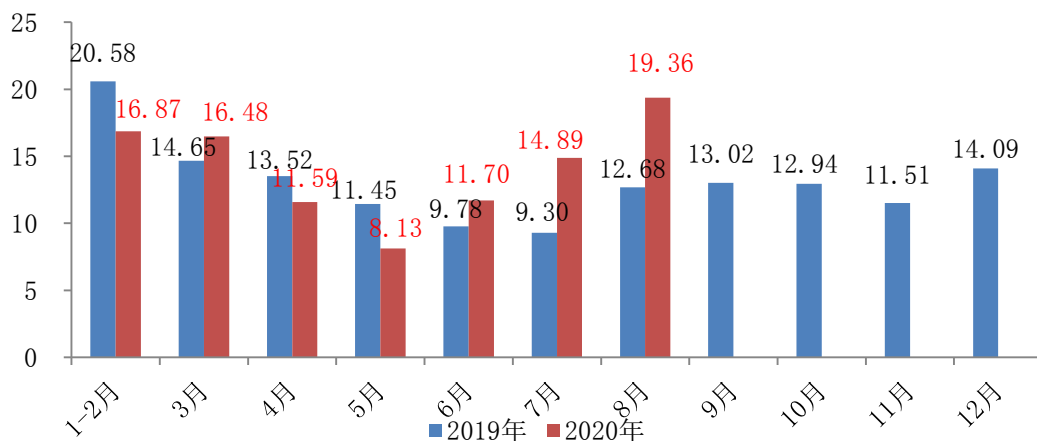
据海关总署数据显示，2020年8月国内纯碱进口0.0024万吨，同比大幅下调99.95%；1-8月纯碱进口总计20.53万吨，累计同比大幅上涨115.63%。

### 3、出口量

关注氯碱服务

# 中国纯碱市场月度简报

咨询电话：010-64335599-612



2019-2020年中国纯碱出口数据历史统计图 (万吨)

据海关总署数据显示，2020年8月国内纯碱出口在19.36万吨，同比上调52.66%；1-8月出口总计99.01万吨，累计同比上涨7.67%。

#### 四. 本月国内纯碱装置动态

企业名称	装置动态
甘肃金昌	纯碱装置停车搬迁中，计划2020年开车。
乐山和邦	8月18日起乐山和邦纯碱装置临时停车。
盐湖镁业	8月17日起停车检修50天。
陕西兴化	8月上旬停车检修，9月10日开车。

#### 五 10月份国内纯碱影响因素

在接下来的10月份，国内纯碱市场将面对的因素

利好： 1、环保及安全督查常态化。

2、工业盐市场持续走高。

3、金九银十销售或有增加。

利空： 1、进口低价纯碱数量较多。

2、海外疫情迅猛，出口或受阻。

3、取暖季限产对行业的影响。