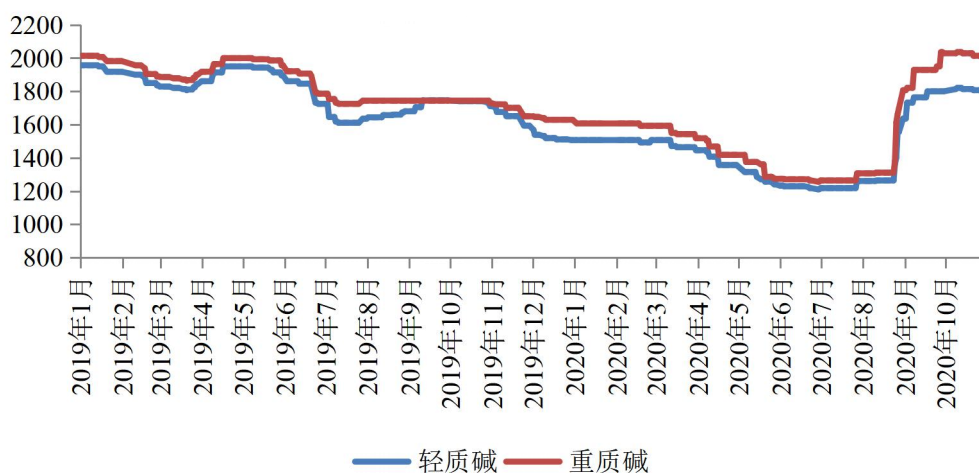


# 中国纯碱市场月度简报

咨询电话：010-64335599-612

## 一. 本月国内纯碱市场综述

本月，国内纯碱市场冲高受阻，多地市场理性回归。月内，玻璃市场现货运行平稳，总体走势一般。生产企业产销平稳，对原料采购表现放缓。加之西南主力纯碱企业复产，原料供应稳中增加。下半月，西北个别纯碱企业复产，市场供应力度加大。联碱企业开工较高，企业库存压力加大；氨碱企业开工稳中增长，市场成交气氛放缓。月下旬，随着华东地区联碱企业换价促量，市场成交气氛开始好转，同时西北、西南、华中等地纯碱市场出现理性回归。月底部分氨碱企业运行松动，市场成交价格下行。相比上月末，国内纯碱市场继续走高，其中轻质碱的平均价格上调 14 元/吨；重质碱的平均价格上调 43 元/吨。



2019年-2020年国内纯碱市场均价走势图

## 二. 国内纯碱市场运行统计分析

分类	东北	华北	华东	华中	西北	西南	趋势
轻质碱	0	0	100	50	50	50	涨+
重质碱	0	0	150	50	100	50	跌-

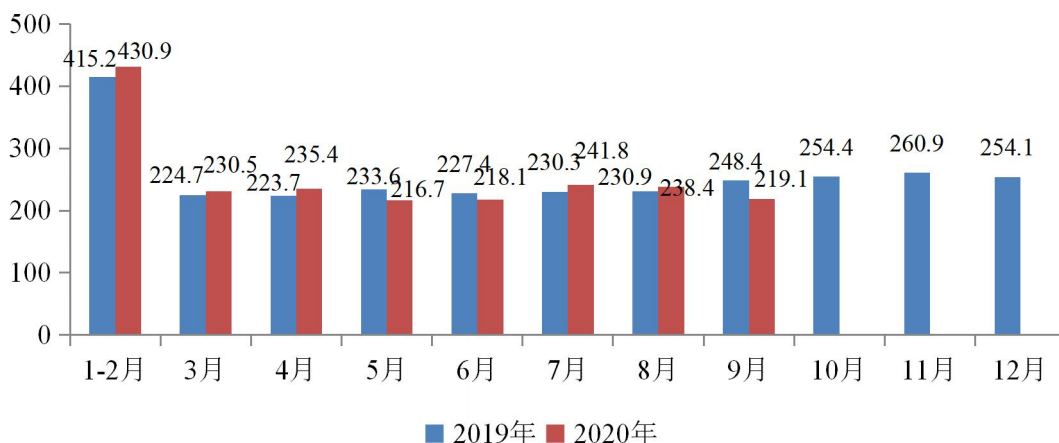
从国内市场来看，节后随着西南、西北地区纯碱企业复产运行，现货供应稳中增长。加之下游玻璃行业生产逐渐恢复常态，备货需求略显平淡。加之前期玻璃市场连续上涨，带动纯碱市场运行高位。随着玻璃市场逐渐回归，下游企业对纯碱采购情绪略显抵触。下半月随着纯碱企业库存压力增加，华东地区联碱生产厂家换价促量，月底华中，西北及西南地区价格均出现不同程度下探。

# 中国纯碱市场月度简报

咨询电话：010-64335599-612

## 三. 产量及进出口数据

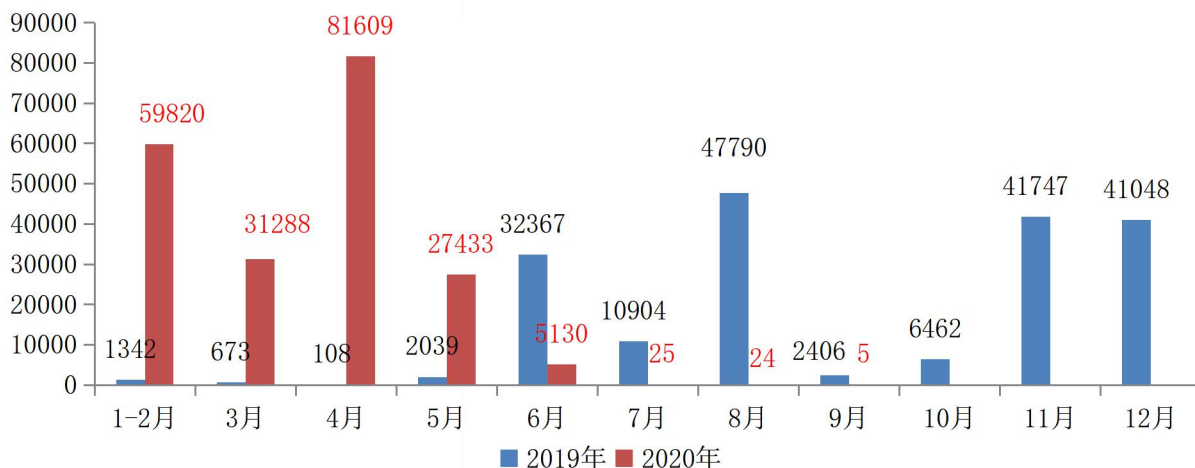
### 1、产量



2019-2020年中国纯碱产量数据按月历史统计(万吨)

**纯碱：**据国家统计局数据显示，2020年9月国内纯碱产量219.1万吨，同比减少12.1%；1-9月纯碱产量2032.8万吨，累计同比减少4.3%。

### 2、进口量



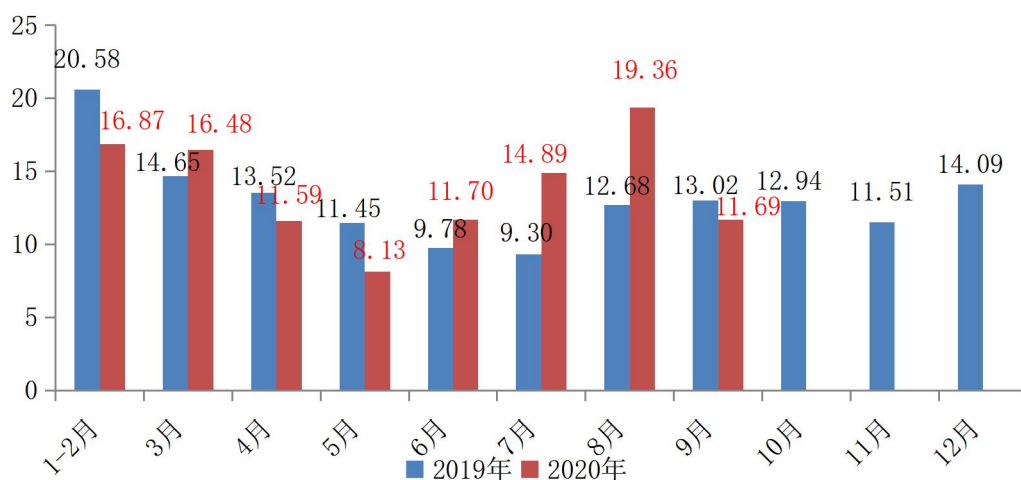
2019-2020年中国纯碱进口数据历史统计图(吨)

据海关总署数据显示，2020年8月国内纯碱进口4.72吨，同比大幅下调99.80%；1-9月纯碱进口总计20.53万吨，累计同比大幅上涨110.32%。

# 中国纯碱市场月度简报

咨询电话：010-64335599-612

## 3、出口量



2019-2020年中国纯碱出口数据历史统计图(万吨)

据海关总署数据显示，2020年9月国内纯碱出口在11.69万吨，同比下调10.20%；1-9月出口总计110.70万吨，累计同比上涨5.46%。

## 四. 本月国内纯碱装置动态

企业名称	装置动态
甘肃金昌	纯碱装置停车搬迁中，计划2020年开车。
乐山和邦	10月6日起乐山和邦纯碱装置复产。
盐湖镁业	10月14日起纯碱装置复产。

## 五 11月份国内纯碱影响因素

在接下来的11月份，国内纯碱市场将面对的因素

利好： 1、环保及安全督查常态化。

2、工业盐市场持续走高。

利空： 1、进口低价纯碱数量较多。

2、海外疫情迅猛，出口或受阻。

3、取暖季限产对行业的影响。