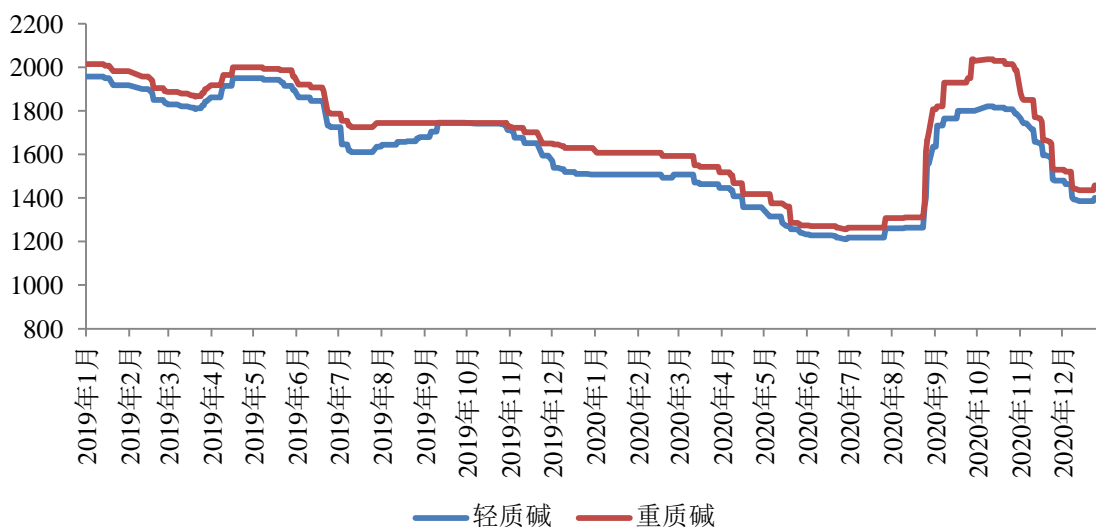


中国纯碱市场月度简报

咨询电话：010-64335599-612

一. 本月国内纯碱市场综述

本月，国内纯碱市场先逐渐回落至低位，后局部出现微幅上涨，带动国内市场气氛。月内，下游玻璃行业运行温和，市场采购表现改善，加之节前市场备货气氛增加，市场流通气氛加快。同时，北方多地大气污染加剧，多地环保督查展开，下游采购表现气氛不足。随着北方主要纯碱企业限产，加之玻璃下游运行加快，市场采购表现活跃，纯碱库存有一定缓解，市场观望气氛增加。节前市场备货温和，加之部分纯碱企业停单不报，局部市场价格微幅上移，但国内市场仍在低位盘整，成交重心不高。相比上月末，国内纯碱市场月内大幅走低，其中轻质碱的平均价格下调 79 元/吨；重质碱的平均价格下调 71 元/吨。



2019年-2020年国内纯碱市场均价走势图

二. 国内纯碱市场运行统计分析

分类	东北	华北	华东	华中	华南	西北	西南	趋势
轻质碱	50	200	50	150	50	50	0	涨+
重质碱	50	200	50	150	50	0	0	跌-

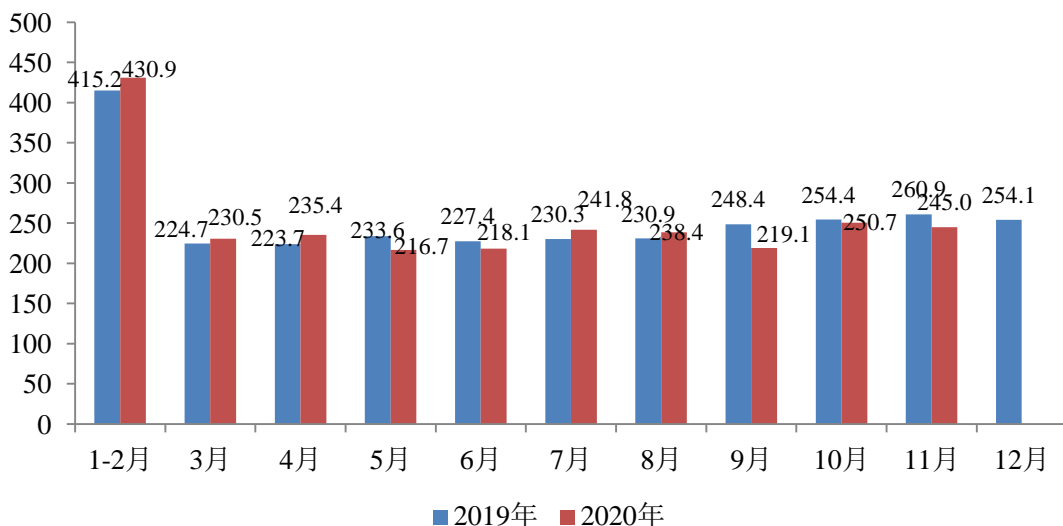
从国内市场来看，受雾霾加重、北方大厂限产冲击，纯碱市场下跌放缓，加之玻璃下游需求活跃，采购速度加快，纯碱库存有一定缓解。月中，随着节前备货加快，工厂观望气氛增加，部分区域价格出现小幅反弹。月底纯碱市场稳中过渡，市场整体变化不大。

中国纯碱市场月度简报

咨询电话：010-64335599-612

三. 产量及进出口数据

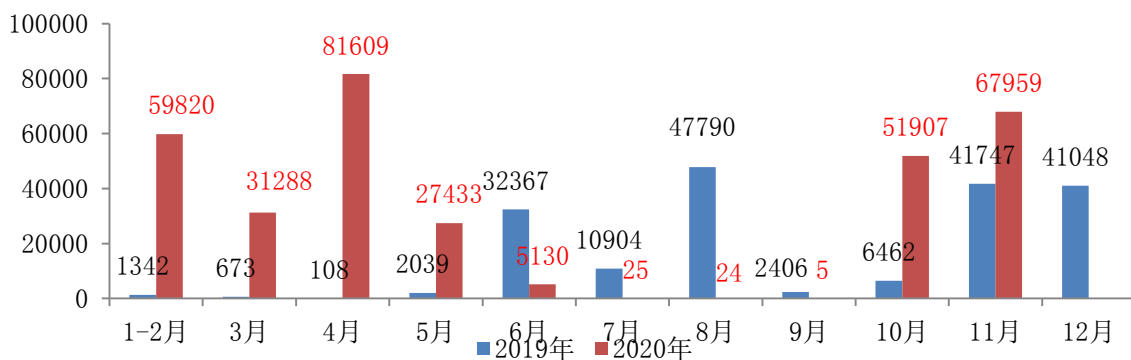
1、产量



2019-2020年中国纯碱产量数据按月历史统计(万吨)

据国家统计局数据显示，2020年11月国内纯碱产量245.0万吨，同比减少6.5%；1-11月纯碱产量2503.8万吨，累计同比减少5.3%。

2、进口量



2019-2020年中国纯碱进口数据历史统计图(吨)

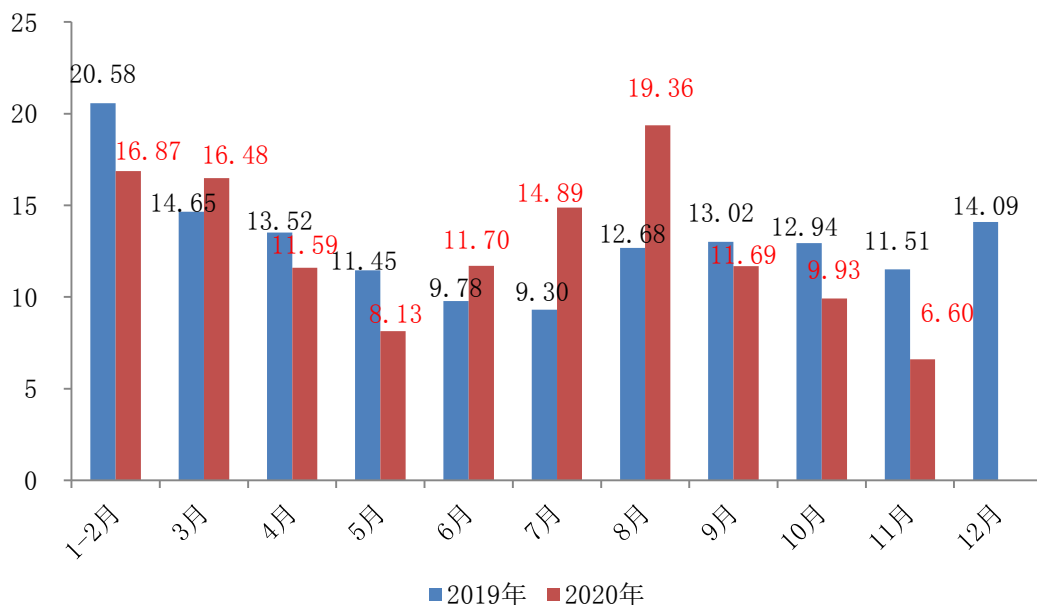
据海关总署数据显示，2020年11月国内纯碱进口6.80万吨，同比大幅上调62.79%；1-11月纯碱进口总计32.52万吨，累计同比大幅上涨122.99%。

3、出口量

关注氯碱服务

中国纯碱市场月度简报

咨询电话：010-64335599-612



2019-2020年中国纯碱出口数据历史统计图 (万吨)

据海关总署数据显示，2020年11月国内纯碱出口在6.60万吨，同比大幅下调42.64%；1-11月出口总计127.23万吨，累计同比下调1.69%。

四. 本月国内纯碱装置动态

企业名称	装置动态
甘肃金昌	纯碱装置停车搬迁中，计划2020年年底试车。
陕西兴化	12月10日纯碱装置检修，预计为期15天。
河南金山	金大地二期纯碱产能开启。

五 1 月份国内纯碱影响因素

在接下来的1月份，国内纯碱市场将面对的因素

利好： 1、环保及安全督查常态化。

2、工业盐市场持续走高。

3、春节前备货或加速纯碱库存消化。

利空： 1、进口低价纯碱数量较多。

2、海外疫情迅猛，出口或受阻。

中国纯碱市场月度简报

咨询电话：010-64335599-612

3、取暖季限产对行业的影响。